



А.В. ПОНОМАРЕВА, Т.Ю. БОЛТЕНКО

ПОЛНЫЙ КУРС РАЗВИВАЮЩИХ ЗАНЯТИЙ

ДЛЯ ДЕТЕЙ
4-5 ЛЕТ



#эксмогетство

МОСКВА
2024

Пономарева, Алла Владимировна.

П56 Полный курс развивающих занятий для детей 4–5 лет / А. В. Пономарева, Т. Ю. Болтенко. — Москва : Эксмо, 2024. — 96 с. : цв. ил. — (Президентская школа).

Цель книги — гармоничное развитие ребенка 4–5 лет в соответствии с его возрастными особенностями.

Занимаясь, ребенок сможет потренировать навык счета и подготовить руку к письму, поймет, как образуются слоги, и прочтет несложные слова; будет обводить по пунктиру линии, штриховать и дорисовывать узоры. Все знания, умения и навыки, приобретенные ребенком во время занятий, позволят ему обрести уверенность в своих силах и успешно применять их в повседневной жизни.

Книга адресована любознательным дошкольникам, их родителям и педагогам и может быть использована как дома, так и на групповых занятиях в детском саду.

УДК 373.2
ББК 74.102

Все права защищены. Книга или любая ее часть не может быть скопирована, воспроизведена в электронной или механической форме, в виде фотокопии, загрузки в память ЭЭМ, репродукции или каким-либо иным способом, а также использована в любой информационной системе без получения разрешения от издателя. Копирование, воспроизведение и иное использование книги или ее части без согласия издателя является незаконным и влечет уголовную, административную и гражданскую ответственность.

Издание развивающего обучения
Дамытпалы оқытуға арналған баспалық

Для старшего дошкольного возраста
Үлкен мектепке дейінгі жасқа арналған

ПРЕЗИДЕНТСКАЯ ШКОЛА

Пономарева Алла Владимировна

Болтенко Татьяна Юрьевна

ПОЛНЫЙ КУРС РАЗВИВАЮЩИХ ЗАНЯТИЙ ДЛЯ ДЕТЕЙ 4–5 ЛЕТ

(орыс тілінде)

Ответственный редактор *В. Ермолаева*. Младший редактор *Л. Дубровина*. Технический редактор *Л. Зотова*
Компьютерная вёрстка *С. Пяташ*. Дизайн обложки *Е. Брыльчик*. Иллюстрации *П. Северцов*

В оформлении обложки использованы иллюстрации:
© Pru Studio, yusufdemirel / Shutterstock.com
Используется по лицензии от Shutterstock.com

Соответствует техническому регламенту ТР ТС 007/2011
КО ТР 007/2011 техникалық регламентіне сәйкес келеді

Страна происхождения: Российская Федерация
Шығарылған елі: Ресей Федерациясы

ЧИТАЙ·ГОРОД



ТЕРИТОРИЯ
КНИЖНЫЙ МАГАЗИН

Официальная франшиза
издательства «Эксмо»

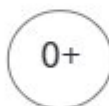


eksmo.ru

Официальный
интернет-магазин
издательства «Эксмо»



Хочешь стать
автором «Эксмо»?



ООО «Издательство «Эксмо»
123308, Россия, г. Москва, ул. Зорге, д. 1, стр. 1, эт. 20, каб. 2013. Тел.: 8 (495) 411-68-86.
Home page: www.eksmo.ru E-mail: info@eksmo.ru

Өндіруші: «Издательство «Эксмо» ЖШҚ
123308, Ресей, Мәскеу қаласы, Зорге көшесі, 1-үй, 1-құрылыс, 20қабақ, 2013-каб.
Тел.: 8 (495) 411-68-86. Home page: www.eksmo.ru E-mail: info@eksmo.ru
Тауар белгісі: «Эксмо»

Интернет-магазин : www.book24.ru
Интернет-магазин : www.book24.kz
Интернет-дүкен : www.book24.kz

Импортер в Республику Казахстан ТОО «РДЦ-Алматы»
Қазақстан Республикасына импортушы «РДЦ-Алматы» ЖШС.

Дистрибутор и представитель по приему претензий на продукцию
в Республике Казахстан: ТОО «РДЦ-Алматы»
Дистрибутор және Қазақстан Республикасында өнімге шағымдар
қабылдау жөніндегі өкіл: «РДЦ-Алматы» ЖШС.

Алматы қ., Домбровский көш., 3 «а», литер Б, офис 1.
Тел.: 8 (727) 251-59-90/91/92. E-mail: RDC-Almaty@eksmo.kz

Сведения о подтверждении соответствия издания согласно законодательству РФ
о техническом регулировании можно получить на сайте Издательства «Эксмо»:
www.eksmo.ru/certification

Техникалық реттеу туралы РФ заңнамасына сай баспалық сәйкестілігі растау
туралы мәліметтерді мына адрес бойынша алуға болады: <http://eksmo.ru/certification/>

Произведено в Российской Федерации
Ресей Федерациясында өндірілген
Сертификат тауға жатады

Дата изготовления / Подписано в печать 26.02.2024. Формат 60×84¹/₈.
Гарнитура «Myriad Pro». Печать офсетная. Бумага офсетная. Усл. печ. л. 11,2.
Тираж экз. Заказ



ISBN 978-5-04-188848-0

© Болтенко Т.Ю., Пономарева А.В., 2024
© Оформление. ООО «Издательство «Эксмо», 2024



Уважаемые родители!

Книга заменит множество развивающих пособий для занятий с ребёнком в течение года. В ней приведены задания на отработку всех необходимых тем для развития и обучения детей конкретного возраста.

В пособии, соответствующем требованиям ФГОС ДО:

- задания даны в игровой форме и выполняются под руководством взрослого;
- учтены потребности и возрастные особенности ребёнка;
- обучение ориентировано на реальные возможности малыша, формирование у него уверенности в себе, положительной самооценки;
- много внимания уделяется развитию любознательности, познавательных и творческих способностей, воображения.

Все задания сопровождаются забавными красочными картинками, которые заинтересуют малыша и вызовут желание заниматься. Выполняя увлекательные задания, ребёнок сможет закрепить навык счёта и научиться соотносить число с количеством предметов, узнать, как образуются слоги и прочесть первые слова, развить графические навыки и подготовить руку к письму.

Делая первые шаги на пути к знаниям, ребёнок почувствует себя первооткрывателем, исследователем и художником. Очень важно, чтобы у малыша возникло желание узнавать что-то новое, поэтому все задания представлены в занимательной форме и расположены от простого к сложному.

Соблюдайте несколько важных правил:

- не предлагайте малышу выполнять за один раз более 2 заданий, занятие должно длиться 15–20 минут;
- дайте ребёнку цветные карандаши, а не фломастеры и научите его правильно держать карандаш в руке;
- если задание уже встречалось, предложите малышу выполнить его самостоятельно,
- не забывайте хвалить и эмоционально поддерживать ребёнка.

Успехов вам и вашему ребёнку!



✓ Посмотри и запомни. В одной банке много ягод, а в другой их нет. Пусто — это ноль.



✓ Обведи в кружок корзинку, в которой ничего нет.



✓ Напиши цифру ноль.

--	--	--	--	--	--	--	--	--	--

✓ Обведи бабочек, летящих вправо, жёлтым карандашом, а бабочек, летящих влево, — синим.



✓ Какая птичка выше всех, какая — ниже всех? Какая птичка летит ВПРАВО, а какая — ВЛЕВО?

снегирь



синица





сорока




воробей




✓ Каких предметов на рисунке по одному? Раскрась их.



✓ Подумай и напиши эти цифры в подходящих клеточках.



✓ Сосчитай и напиши, сколько шишек на каждой ёлочке.



✓ Продолжи ряд цифр, соблюдай закономерность.

0	1								
---	---	--	--	--	--	--	--	--	--



- ✓ Сколько птиц на каждой ветке? Обведи в кружок ветку с двумя птичками.







- ✓ Напиши цифру 2.


2	2	2							
---	---	---	--	--	--	--	--	--	--

- ✓ Продолжи ряд цифр, соблюдай закономерность.





0	1	2	0						
---	---	---	---	--	--	--	--	--	--

✓ Сколько предметов нужно дорисовать в каждом прямоугольнике, чтобы их стало по 2? Скажи и дорисуй.

			
---	---	--	---



✓ Сколько предметов в каждой группе? Напиши в кружках соответствующие цифры.


			
<input type="text"/>	<input type="text"/>	<input type="text"/>	<input type="text"/>

✓ Соедини ботинки так, чтобы получились пары.





✓ Обведи группы, в которых по 3 предмета. Назови их.



✓ Напиши цифру 3.

3	3	3							
---	---	---	--	--	--	--	--	--	--