



А.В. ПОНОМАРЕВА, Т.Ю. БОЛТЕНКО

ПОЛНЫЙ КУРС РАЗВИВАЮЩИХ ЗАНЯТИЙ

ДЛЯ ДЕТЕЙ
3-4 ЛЕТ



#эксмогетство

МОСКВА
2024

Пономарева, Алла Владимировна.

П56 Полный курс развивающих занятий для детей 3–4 лет / А. В. Пономарева, Т. Ю. Болтенко. — Москва : Эксмо, 2024. — 96 с. : цв. ил. — (Президентская школа).

Цель книги — гармоничное развитие ребенка 3–4 лет в соответствии с его возрастными особенностями.

Занимаясь, ребенок быстро запомнит буквы и цифры, научится различать основные цвета, формы и определять размер, сможет потренировать навык счета и подготовить руку к письму. Кроме того, в книге приведены упражнения, которые будут способствовать тренировке мелкой моторики, зрительной памяти, мышления, внимания. Все знания, умения и навыки, приобретенные ребенком во время занятий, позволят ему обрести уверенность в своих силах и успешно применять их в повседневной жизни.

Книга адресована любознательным дошкольникам, их родителям и педагогам и может быть использована как дома, так и на групповых занятиях в детском саду.

УДК 373.2
ББК 74.102

Все права защищены. Книга или любая ее часть не может быть скопирована, воспроизведена в электронной или механической форме, в виде фотокопии, загрузки в память ЭВМ, репродукции или каким-либо иным способом, а также использована в любой информационной системе без получения разрешения от издателя. Копирование, воспроизведение и иное использование книги или ее части без согласия издателя является незаконным и влечет уголовную, административную и гражданскую ответственность.

Издание развивающего обучения
Дамытталы окутуга арналган басылым

Для старшего дошкольного возраста
Үлкен мектепке дейінгі жасқа арналган

ПРЕЗИДЕНТСКАЯ ШКОЛА

Пономарева Алла Владимировна

Болтенко Татьяна Юрьевна

ПОЛНЫЙ КУРС РАЗВИВАЮЩИХ ЗАНЯТИЙ ДЛЯ ДЕТЕЙ 3–4 ЛЕТ

(орыс тілінде)

Ответственный редактор *В. Ермолаева*. Младший редактор *Л. Дубровина*. Технический редактор *Л. Зотова*
Компьютерная верстка *С. Пяташ*. Дизайн обложки *Е. Брыльчик*. Иллюстрации *П. Северцов*

В оформлении обложки использованы иллюстрации:
© Pru Studio, yusufdemirel / Shutterstock.com
Используется по лицензии от Shutterstock.com

Соответствует техническому регламенту ТР ТС 007/2011
КО ТР 007/2011 техникалық регламентіне сәйкес келеді

Страна происхождения: Российская Федерация
Шығарылған елі: Ресей Федерациясы

ЧИТАЙ·ГОРОД



ТЕРИТОРИЯ
КНИЖНЫЙ МАГАЗИН

Официальная франшиза
издательства «Эксмо»



eksmo.ru

Официальный
интернет-магазин
издательства «Эксмо»



Хочешь стать
автором «Эксмо»?



ООО «Издательство «Эксмо»
123308, Россия, г. Москва, ул. Зорге, д. 1, стр. 1, эт. 20, каб. 2013. Тел.: 8 (495) 411-68-86.
Home page: www.eksmo.ru E-mail: info@eksmo.ru

Өңіршіл: «Издательство «Эксмо» ЖШҚ
123308, Ресей, Мәскеу қаласы, Зорге көшесі, 1-үй, 1-құрылыс, 20қабат, 2013-каб.
Тел.: 8 (495) 411-68-86. Home page: www.eksmo.ru E-mail: info@eksmo.ru
Тауар белгісі: «Эксмо»

Интернет-магазин : www.book24.ru
Интернет-магазин : www.book24.kz
Интернет-дуken : www.book24.kz

Импортер в Республику Казахстан ТОО «РДЦ-Алматы»
Қазақстан Республикасына импорттаушы «РДЦ-Алматы» ЖШС.
Дистрибутор и представитель по приему претензий на продукцию
в Республике Казахстан: ТОО «РДЦ-Алматы»
Дистрибутор және Қазақстан Республикасында өнімге шағымдар
қабылдау жөніндегі өкіл: «РДЦ-Алматы» ЖШС.

Алматы қ., Домбровский көш., 3 «а», литер Б, офис 1.
Тел.: 8 (727) 251-59-90/91/92. E-mail: RDC-Almaty@eksmo.kz

Сведения о подтверждении соответствия издания согласно законодательству РФ
о техническом регулировании можно получить на сайте Издательства «Эксмо»:
www.eksmo.ru/certification

Техникалық реттеу туралы РФ заңнамасына сай басылымның сәйкестігін растау
туралы мәліметтерді мына адрес бойынша алуға болады: <http://eksmo.ru/certification/>

Произведено в Российской Федерации
Ресей Федерациясында өңірленген
Сертификаттауға жатады

Дата изготовления / Подписано в печать 26.02.2024. Формат 60×84¹/₈.
Гарнитура «Myriad Pro». Печать офсетная. Бумага офсетная. Усл. печ. л. 11,2.
Тираж экз. Заказ



ISBN 978-5-04-188842-8

© Болтенко Т.Ю., Пономарева А.В., 2024
© Оформление. ООО «Издательство «Эксмо», 2024



Уважаемые родители!

Книга заменит множество развивающих пособий для занятий с ребёнком в течение года. В ней приведены задания на отработку всех необходимых тем для развития и обучения детей конкретного возраста.

В пособии, соответствующем требованиям ФГОС ДО:

- задания даны в игровой форме и выполняются под руководством взрослого;
- учтены потребности и возрастные особенности ребёнка;
- обучение ориентировано на реальные возможности малыша, формирование у него уверенности в себе, положительной самооценки;
- много внимания уделяется развитию любознательности, познавательных и творческих способностей, воображения.

Все задания сопровождаются забавными красочными картинками, которые заинтересуют малыша и вызовут желание познакомиться с буквами, формами, основными цветами, освоить счёт, научиться сравнивать предметы по количеству.

Занятия доставят ребёнку удовольствие. Он будет думать, как превратить букву в предмет, раскрашивать и штриховать, обводить по пунктиру разные типы линий и геометрические фигуры.

Делая первые шаги на пути к знаниям, ребёнок почувствует себя первооткрывателем, исследователем и художником. Очень важно, чтобы с первых занятий у малыша возникло желание узнавать что-то новое, поэтому все задания представлены в занимательной форме и расположены от простого к сложному.

Соблюдайте несколько важных правил:


- не предлагайте ребёнку выполнять за один раз более 2 заданий, занятие должно длиться 10 — 15 минут;
- дайте малышу цветные карандаши, а не фломастеры и научите ребёнка правильно держать карандаш в руке;
- если задание уже встречалось, предложите малышу выполнить его самостоятельно,
- не забывайте хвалить и эмоционально поддерживать ребёнка.

Успехов вам и вашему малышу!



Буква «А»

- ✓ Обведи букву «А» по контуру цветным карандашом и укрась узором.



- ✓ Посади вертолёты с буквой «А» на облако. Проведи линии.



- ✓ Найди буквы «А» и обведи их по пунктиру.



- ✓ Стань волшебником и преврати букву «О» в солнышко.



- ✓ Назови картинки. Подчеркни букву «О» в их названиях.



ОБЛАКО



ОСТРОВ



ОКУНЬ

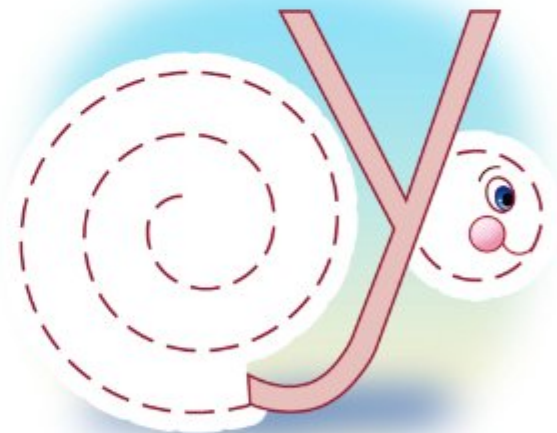
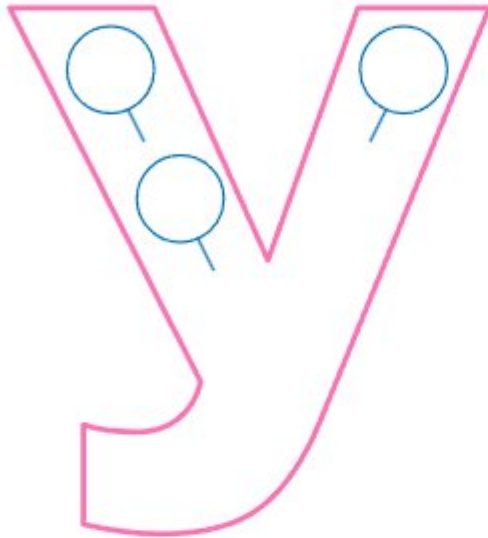
- ✓ Найди буквы «О» и обведи их по пунктиру.





Буква «У»


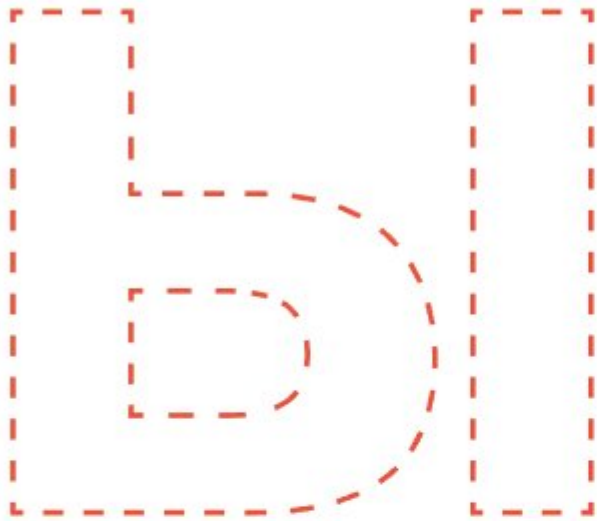
- ✓ Укрась одну букву «У» узором, вторую преврати в улитку.



- ✓ Найди буквы «У» и обведи их по пунктиру.



- ✓ Обведи одну букву «Ы» по пунктиру красным карандашом, вторую преврати в дом.



- ✓ Найди буквы «Ы» и обведи их по пунктиру.





Буква «Э»

✓ Обведи букву «Э» по пунктиру и заштрихуй.



✓ Найди компьютер, на экране которого показана буква «Э», и обведи его в кружок.



✓ Найди буквы «Э», обведи их по пунктиру.



- ✓ Обведи букву «И» по контуру красным карандашом и укрась узором.




- ✓ Найди индюка с буквой «И» и обведи его в кружок. Остальных индюков накорми зёрнышками — нарисуй.



- ✓ Найди буквы «И». Обведи их по пунктиру.



✓ Найди для каждой иголки с ниткой свой коврик. Проведи линию от иголки к коврику, соответствующему цвету вдетой в эту иголку нитки.



✓ Дорисуй узоры на ковриках и назови буквы, которые на них написаны.