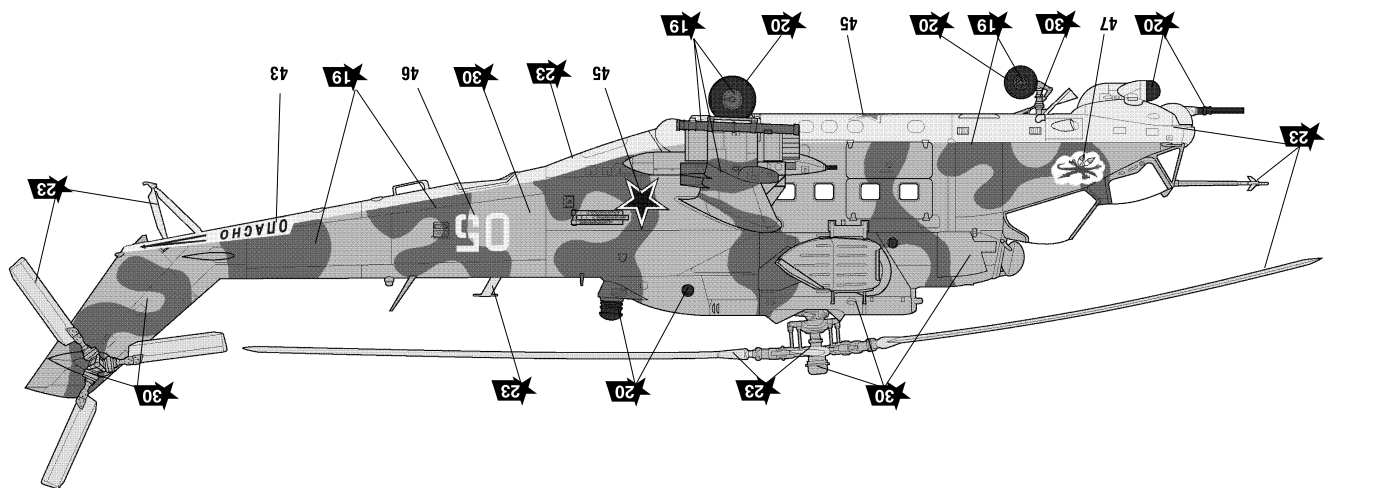



- 30 светло-серый
- 23 голубой авиационный
- 20 черный
- 19 светло-зеленый

КРАСКИ ВКЛЮЧЕННЫЕ В НАБОР

Настоящий вариант инструкции предполагает вариант 4-х цветной окраски модели согласно предлагаемому набору красок. Окраску производить в соответствии с инструкцией по сборке по цветам, входящим в данный набор:



20 Номера красок 45 Номера декалей




№7293

СДЕЛАНО В РОССИИ

МАСШТАБ 1:72

Советский ударный вертолет Ми-24В/ВП «Крокодил»

Советский ударный вертолет Ми-24В/ВП «Крокодил»



МАСШТАБ 1:72

СДЕЛАНО В РОССИИ

№7293

Инструкция по окраске модели, входящей в подарочный набор

Настоящая инструкция предлагает вариант 4-х цветной окраски модели согласно прилагаемому набору красок.

ВНИМАНИЕ!

Вариант окраски, предлагаемый в инструкции по сборке, более полный и требует отдельного приобретения красок, не входящих в комплект набора.

Примечание: при работе необходимо иметь кусок мягкой ткани (фланель, хлопок и т.д.) для очистки кисти при переходе с одного цвета краски на другой. Клей с кисточки удалить также тканью.

Внимание! Все работы проводить в проветриваемом помещении, вдали от источников огня.

Советский ударный вертолет Ми-24В/ВП «Крокодил»

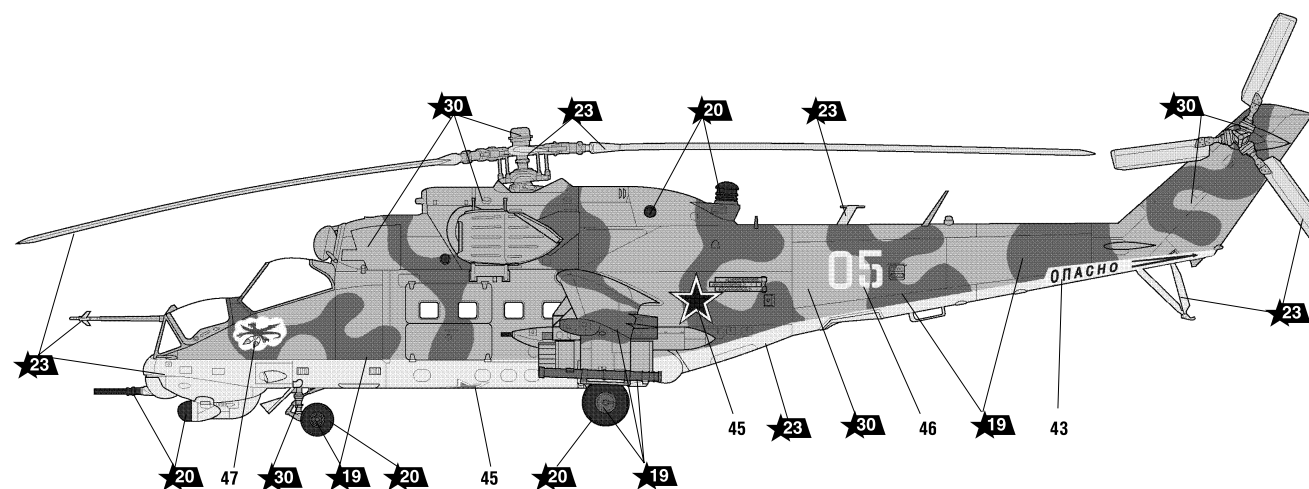


МАСШТАБ 1:72

СДЕЛАНО В РОССИИ

№7293

20 Номера красок 45 Номера декалей



КРАСКИ ВКЛЮЧЕННЫЕ В НАБОР

- 19 светло-зеленый
- 20 черный
- 23 голубой авиационный
- 30 светло-серый

Настоящий вариант инструкции предполагает вариант 4-х цветной окраски модели согласно предлагаемому набору красок. Окраску производить в соответствии с инструкцией по сборке по цветам, входящим в данный набор:

Примечание: при работе необходимо иметь кусок мягкой ткани (фланель, хлопок и т.д.) для очистки кисти при переходе с одного цвета краски на другой. Клей с кисточки удалить также тканью.

Внимание! Все работы проводить в проветриваемом помещении, вдали от источников огня.

Инструкция по окраске модели, входящей в подарочный набор

Настоящая инструкция предлагает вариант 4-х цветной окраски модели согласно прилагаемому набору красок.

ВНИМАНИЕ!

Вариант окраски, предлагаемый в инструкции по сборке, более полный и требует отдельного приобретения красок, не входящих в комплект набора.

Внимание! Все работы проводить в проветриваемом помещении, вдали от источников огня.