


ДАВАЙ НАЙДЁМ, КТО СПРЯТАЛСЯ

Для родителей. Суть этого задания в соотношении части и целого. Помогите ребёнку показать и назвать каждое животное в таблице справа (обезьяна, жираф, слон, змея, лев, носорог, попугай). Потом попросите ребёнка соединить линией пары животных.

Молодец!


Наклейка
«Молодец»

Проведи линию от каждого животного справа к такому же животному, которое спряталось на картинке слева.





Проведи линию от каждого животного справа к такому же животному, которое спряталось на картинке слева.





Счёт

ДАВАЙ ПОСЧИТАЕМ ОБЕЗЬЯН

5

Для родителей. Попросите ребёнка показать и сосчитать обезьян внутри цифры 3. Обратите его внимание на то, что цифра 3 обозначает три предмета. Спросите: «Сколько обезьянок внутри цифры?»»



Сосчитай обезьян внутри цифры 3.

А теперь раскрась столько же  внизу страницы.





Счёт

ДАВАЙ ПОСЧИТАЕМ КОШЕК

6

Для родителей. Обратите внимание ребёнка на то, что цифра 5 обозначает пять предметов. Спросите: «Сколько кошек внутри цифры?» Потом попросите раскрасить столько же оранжевых кругов внизу страницы, сколько кошек внутри цифры.



Сосчитай кошек внутри цифры 5.

А теперь раскрась столько же кругов внизу страницы.






Счёт

ДАВАЙ ПОСЧИТАЕМ ЖИРАФОВ

7



Сосчитай жирафов внутри цифры 1.
А теперь раскрась столько же кругов внизу страницы.





Счёт

ДАВАЙ ПОСЧИТАЕМ КРОКОДИЛОВ

8



Сосчитай крокодилов внутри цифры 4.
А теперь раскрась столько же кругов внизу страницы.

