

## МАССАЖЕР ЭЛЕКТРИЧЕСКИЙ



### ИНСТРУКЦИЯ ПО ЭКСПЛУАТАЦИИ

Благодарим за приобретение продукции LuazON. Перед использованием прибора внимательно прочитайте инструкцию.

Многофункциональный массажер LuazON снимает напряжение в пояснице, используется при болях в плечах, бедрах и голени. Двухнаправленные массажные головки делают глубокий массаж, а ИК-излучатели распространяют тепло, что создает эффект профессионального массажа.

#### ХАРАКТЕРИСТИКИ:

- два направления вращения: прямое и обратное;
- автоматическое переключение направления вращения;
- ИК-подогрев;
- автоотключение через 15 мин.;
- низкий уровень шума;
- эластичная резинка для крепления на автомобильное или офисное кресло;
- работает от сети (220 В) или от автомобильного прикуривателя (12 В);
- мощность: 12 Вт.

Комплектация: массажер, шнур питания для подключения сети 220 В, шнур питания для подключения к автомобильному прикуривателю, инструкция, гарантийный талон.

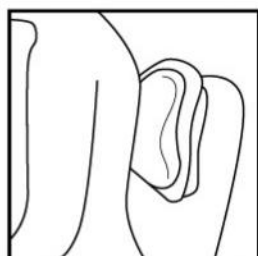
Гарантия: 12 месяцев.

Внимание! Производитель оставляет за собой право изменять внешний вид, комплектацию товара без предупреждения.

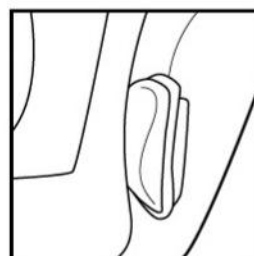
Основное преимущество массажной подушки в том, что она предназначена для различных групп мышц (наиболее распространенные представлены на рисунках ниже).



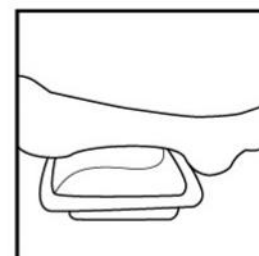
Шея и плечи



Верхняя часть спины



Поясница



Ноги

#### МЕРЫ БЕЗОПАСНОСТИ

- Перед использованием прибора внимательно прочитайте данную инструкцию.
- Прибор предназначен исключительно для бытового использования в соответствии с данной инструкцией.
- Используйте устройство только по назначению.

- Не оставляйте работающий прибор без присмотра.
- Не погружайте прибор в воду и другие жидкости.
- Избегайте попадания воды или иной жидкости внутрь устройства, так как это может привести к его поломке.
- Берегите прибор от падения на твердые поверхности.
- Храните прибор в недоступном для детей месте. Не позволяйте им играть с прибором.
- Использование прибора детьми и людьми с ограниченными физическими, сенсорными и умственными возможностями разрешается только под непосредственным наблюдением и контролем.
- Каждый раз перед включением прибора осматривайте его. При наличии повреждений ни в коем случае не включайте его.
- Не вставляйте на прибор.
- Если вы принимаете какие-то медикаменты или имеете серьезные заболевания, то перед применением прибора проконсультируйтесь с врачом.
- Не используйте данное изделие под одеялом или под подушкой, а также вместе с электрическими одеялами и / или электрическими греющими подушками.
- Не применяйте прибор на животных.
- Не вставляйте между вращающимися массажными головками какие-либо предметы.
- Запрещен самостоятельный ремонт или внесение изменений в конструкцию прибора. Все работы по обслуживанию и ремонту должен выполнять специализированный сервисный центр.

## ЭКСПЛУАТАЦИЯ

1. Перед эксплуатацией проверьте комплектацию устройства и убедитесь в отсутствии повреждений.
2. Присоедините шнур питания для подключения массажера к сетевой розетке или прикуривателю.
3. Вставьте шнур в розетку или прикуриватель.
4. Установите массажер, используя эластичную резинку на подушке для ее фиксации, если это необходимо.
5. Включите массажер, нажав один раз на кнопку ON / OFF, находящуюся в левом верхнем углу массажной подушки.
6. Чтобы выключить прибор, повторно нажмите на кнопку ON / OFF.

### Внимание!

- Массажная подушка автоматически выключается через 15 мин. использования. Эта функция не заменяет нормального выключения прибора, который следует выключать, когда вы перестанете его использовать.
- После 15 мин. сеанса рекомендуется отдыхать не менее 20 мин.
- По завершении использования прибора выключите его отключите от источника питания.

## ЧИСТКА И УХОД

- Всегда отключайте массажер, прежде чем выполнить чистку или техническое обслуживание изделия, а также когда не используете его.
- При необходимости протирайте массажер снаружи мягкой, слегка влажной тканью.
- Не используйте для чистки химические активные или абразивные чистящие средства.
- Хранить массажную подушку следует в недоступном для детей месте.