

Пластиковая
втулка

Заглушка

Инструкция по сборке №24

Стойка вращающаяся (для сдвоенных дисплеев)

Последовательность сборки:

1. Установить штангу с кольцом в опору и зафиксировать болтом. Рис.1
2. На штангу надеть подшипник. Рис.1
3. Установить пластиковую втулку, большим диаметром вниз. Рис.1
(для четырехугольного основания)
4. При помощи винтов и гаек закрепить дисплеи на 2 основания. Рис.2
5. Установить оставшиеся дисплеи.
6. Собранный конструкцию установить на штангу. Рис.1
7. Надеть пластиковую втулку, меньшим диаметром вниз. Рис.1
(для четырехугольного основания)
8. Установить заглушку. Рис.1

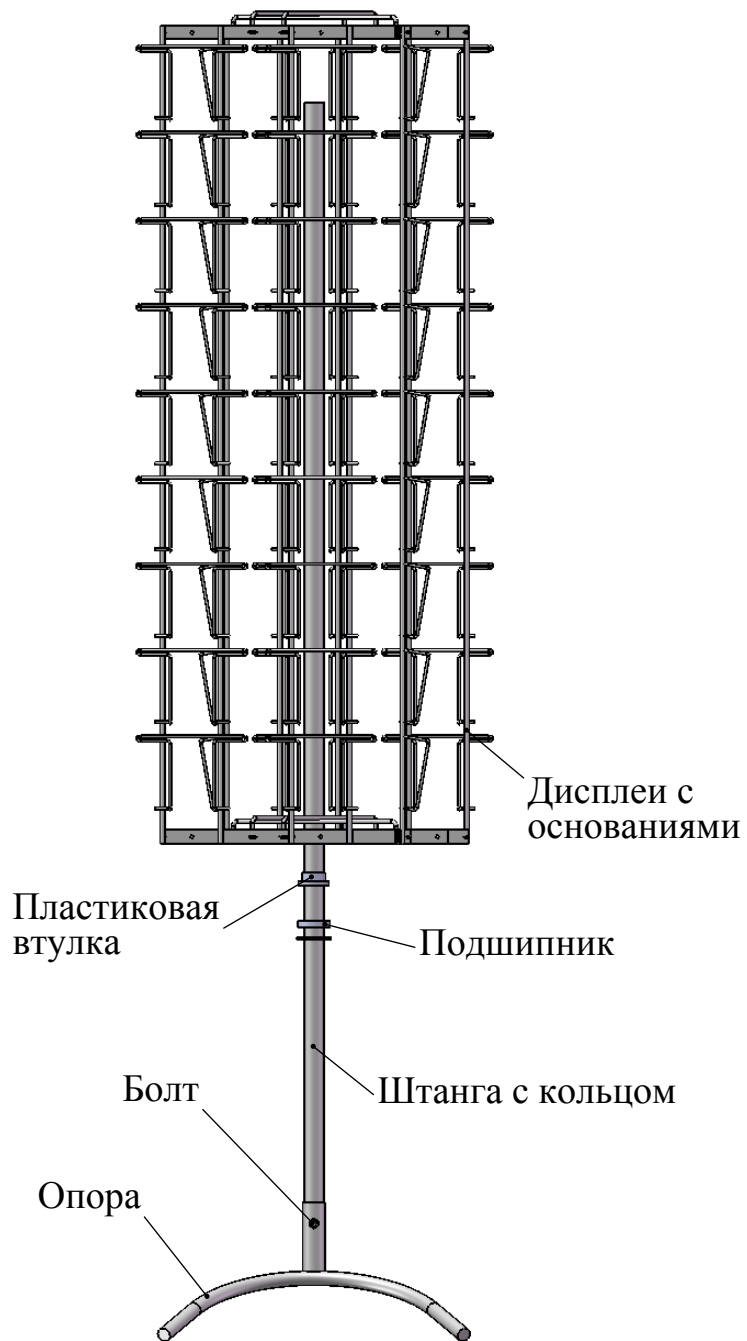


Рис.1

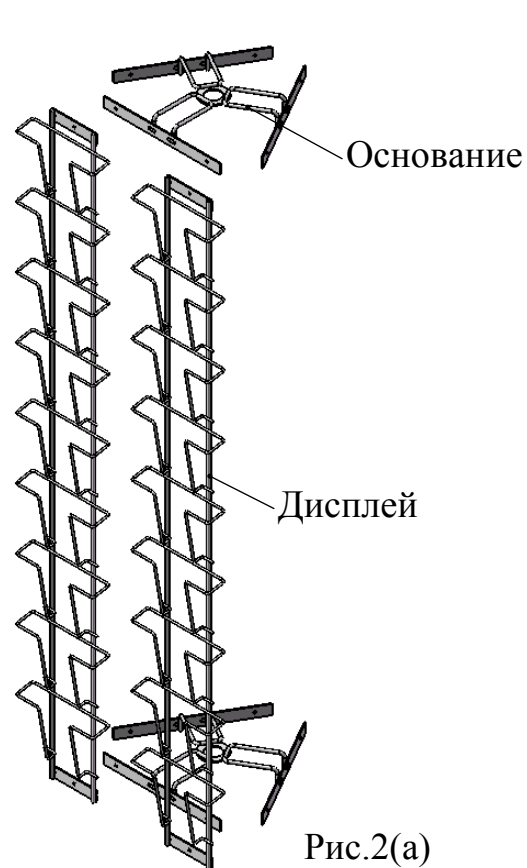


Рис.2(а)

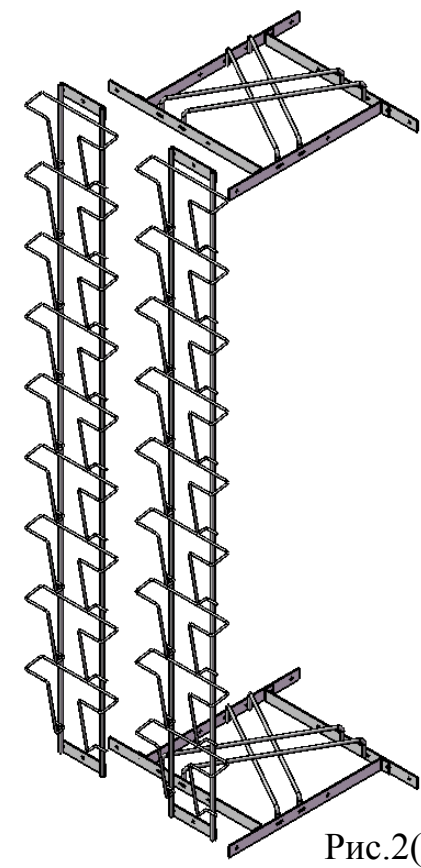


Рис.2(б)