

Спящие Королевы

для 2-5 игроков
от 7 лет

Игра о пробуждении королевских особ

Правила игры

Состав игры

79 карт:

- 12 Королев
- 8 Королей
- 5 Шутов
- 4 Рыцаря
- 4 Сонных Зелья
- 3 Волшебные Палочки
- 3 Дракона
- по четыре экземпляра карт с цифрами от 1 до 10




Цель игры

Цель игры заключается в том, чтобы стать первым игроком, который:

- Соберёт 5 Королев или 50 очков при участии в игре 2-3 игроков, или
- Соберёт 4 Королевы или 40 очков при участии в игре 4-5 игроков, или
- Наберёт больше всех очков к моменту, когда проснутся все Королевы.

Подготовка к игре

Перед первой игрой рассмотрите все карты. Обратите внимание, что у каждой Королевы есть собственное цифровое значение и помимо Королев в колоде находятся карты Королей, Рыцарей, Драконов, Шутов, Сонных Зелий и Волшебных Палочек, а также четыре экземпляра карт с цифрами от 1 до 10.




Разделите карты на две колоды, ориентируясь по цвету их рубашек. Перемешайте 12 карт Королев (зелёные рубашки) и поместите их лицевой стороной вниз в центре стола (они спят), расположив их четырьмя столбиками, в каждом из которых должно находиться по три карты. Затем перемешайте карты с красной рубашкой и раздайте по 5 карт каждому игроку. Оставшиеся карты положите лицевой стороной вниз в колоду, расположив её между двумя столбцами карт с зелёной рубашкой. (Игроки будут в процессе игры сбрасывать карты лицевой стороной вверх в стопку сброса рядом с колодой.) Посмотрите на свои карты, но держите их в тайне от других игроков.

Игровой процесс

Игрок слева от раздающего действует первым, затем игра идёт по часовой стрелке от него. В свой ход вы можете предпринять ОДНО из следующих действий, затем возьмите из колоды необходимое число карт, чтобы на руках у вас их снова стало 5:



Сыграть Короля, чтобы разбудить Спящую Королеву, находящуюся в центре игровой зоны. Поместите своего Короля лицевой стороной вверх в стопку сброса, затем возьмите из центра игровой зоны любую Королеву и положите её лицевой стороной вверх перед собой так, чтобы её могли видеть другие игроки – эта Королева «проснулась». Если вы разбудили приносящую удачу Королеву Роз, то разбудите дополнительную Спящую Королеву!



Сыграть Рыцаря, чтобы украсть одну из пробуждённых Королев другого игрока. Поместите Рыцаря в стопку сброса, затем выберите одну из Королев любого участника и поместите её лицевой стороной вверх перед собой.

Драконы: Ваш противник может остановить вашего Рыцаря, немедленно сыграв из руки карту Дракона. Сбросьте и Дракона, и Рыцаря, затем оба возьмите по одной карте из колоды. Это действие не считается ходом игрока, сыгравшего Дракона. Затем право хода получает игрок, сидящий слева от игрока, сыгравшего Рыцаря.



Сыграть карту Сонного Зелья, чтобы снова погрузить в сон любую проснувшуюся Королеву другого игрока. Поместите карту Сонного Зелья в стопку сброса, затем выберите одну из Королев любого участника и поместите её лицевой стороной вниз на любое свободное место среди других Спящих Королев. (Подсказка по стратегии: Постарайтесь запомнить цифровое значение этой Королевы и её местонахождение.)

Волшебные Палочки: Ваш противник может защититься от Сонного Зелья, немедленно сыграв из руки Волшебную Палочку. Сбросьте и Палочку, и Зелье, затем оба возьмите по одной карте из колоды. Это действие не считается ходом игрока, сыгравшего Волшебную Палочку. Затем право хода получает игрок, сидящий слева от игрока, сыгравшего Сонной Зелье.






Сыграть Шута и испытать свою удачу! Поместите карту Шута лицевой стороной вверх в стопку сброса, затем переверните лицевой стороной вверх верхнюю карту в колоде. Если это: Король, Рыцарь, Дракон, Сонное Зелье, Волшебная Палочка или Шут, возьмите эту карту себе в руку и получите право дополнительного хода. Если перевернутая карта - это просто карта с цифровым значением, то начните считать сидящих за столом игроков, начиная с себя и двигаясь по часовой стрелке до тех пор, пока не сосчитаете до указанной на карте цифры. Последний посчитанный вами игрок может разбудить и взять себе одну из находящихся в центре стола Королев!

Сбросить одну или несколько карт, чтобы взять новые. Есть три способа это сделать:

1. Сбросить одну карту любого типа и взять одну карту,




или



2. Сбросить пару одинаковых простых карт с цифрами и взять две карты,

или

3. Сбросить три или более карты, из которых можно составить уравнение сложения и взять три или более карты. Например: если у вас есть карты с цифрами 2, 3 и 5, вы можете сбросить все три карты, потому что $2 + 3 = 5$. Или если у вас есть карты с цифрами 2, 3, 4 и 9, вы можете их сбросить, потому что $2 + 3 + 4 = 9$. При сбросе карт называйте вслух своё уравнение.



Помните:

В конце каждого хода проверяйте, сколько у вас на руках карт и если их меньше пяти, то доберите руку до 5-ти карт.

Специальные способности Королев

У некоторых Королев есть способности, которые применяются при их пробуждении.



Королева Роз, хоть и приносит всего 5 очков, имеет специальную способность, позволяющую пробудить и взять себе дополнительную Королеву. Если вы разбудили Королеву Роз, выберите другую Спящую Королеву и поместите обеих лицевой стороной вверх перед собой.



У вас не могут одновременно находиться Королева Кошек и Королева Собак, так как они дерутся, как кошка с собакой! Например: если у вас есть Королева Кошек и затем вы пробуждаете Королеву Собак, то должны в конце своего хода вернуть её лицевой стороной вниз в центр игровой зоны.

Конец игры

Первый игрок, который соберёт 5 Королев или 50 очков при участии в игре 2-3 игроков или 4 Королевы и 40 очков при участии в игре 4-5 игроков, становится победителем. Очки – это сумма цифр на имеющихся у игрока проснувшихся Королевах. Также игра может подойти к концу, если в центре не останется Спящих Королев. В этом случае победителем становится игрок, набравший больше всех очков.

Королевские вопросы

Вопрос: Что происходит когда заканчивается колода?

Ответ: Перемешайте стопку сброса и сформируйте из неё новую колоду.

Вопрос: Если один из игроков крадёт у противника при помощи Рыцаря Королеву Роз, может ли он взять дополнительную Королеву, как в случае, когда Королева Роз просыпается?

Ответ: Нет. Королева Роз позволяет получить дополнительную Королеву только в момент своего пробуждения, когда находится в центре стола. Также, если она повторно была погружена в сон и вы заново её разбудили, то можете взять дополнительную Королеву.

Вопрос: Что если я забыл сразу же сыграть карту Дракона, чтобы остановить Рыцаря и карту Волшебной Палочки, чтобы остановить Сонное Зелье? Можно ли мне сыграть её чуть позже?

Ответ: Нет, к сожалению, вы упустили свой шанс.

Вопрос: Чтобы выиграть, необходимо набрать точное количество очков?

Ответ: Нет, вы можете и превысить необходимое для выигрыша количество очков.

Пара слов от «Gamewright»

Представьте себе страну, где живут Блинная Королева, Король Печенья и стая супер-надёжных драконов... Если это покажется вам сном, то так оно и есть! Игру «Спящие Королевы» придумала за одну ночь шестилетняя Миранда Эвартс, когда никак не могла заснуть. Она проснулась на следующее утро и создала этот причудливый мир спящих придворных при помощи своей старшей сестры Маделейн и своих родителей Дэниз и Макса. Когда вы погрузитесь в сказочную страну Эвартсов, то поймёте, что эта игра помогает развивать память, стратегию и элементарные арифметические навыки. Но будьте осторожны при использовании карт сонных зелий, а то сами ненароком заснёте!

Если вам понравилась эта игра, загляните на сайт компании Стиль Жизни www.LifeStyleLtd.ru – там вы найдёте множество других интересных настольных игр для взрослых и детей!

Настольная игра «Спящие королевы» (оригинальное название «Sleeping Queens»), автор Миранда Эвартс с семьёй (Miranda Evarts and family), иллюстратор Джимми Пикеринг (Jimmy Pickering). Лицензировано с разрешения Gamewright, торговая марка Seaco Co. © 2005 Все права защищены.

Эксклюзивные права на издание данной игры в РФ принадлежат ООО «Стиль Жизни». Все права защищены. © 2011.

Подготовка игры к изданию: Екатерина Плужникова и Александр Пешков.

Изготовитель: ООО «Стиль Жизни», 127206, г. Москва, пр. Соломенной сторожки, д. 5, к.1. www.LifeStyleLtd.ru, e-mail: Mail@LifeStyleLtd.ru, тел. +7(495)510-0539.