



ПУЛЬТОВОД

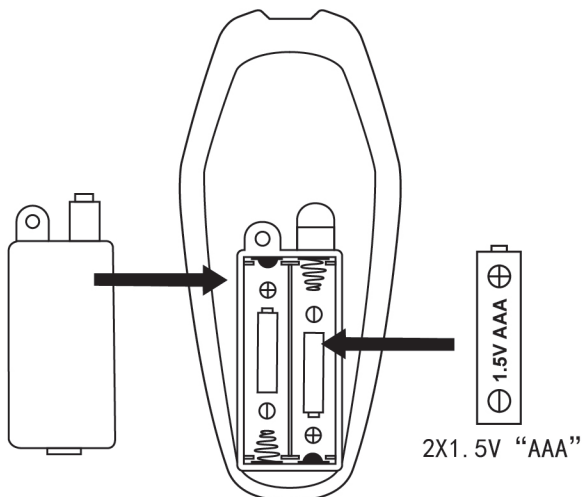
РОБОТ
НА БАТАРЕЙКАХ

ZYA-A2751

Дистанционный пульт и управления



Установка батареек



1. Строго соблюдайте полярность при подключении батарей к модели;
2. Не храните батареи, длительное время установленными в модели;
3. Если элементы батарей повреждены, а их содержимое попало на открытые части тела, немедленно промойте это место водой;
4. Не храните и не эксплуатируйте батареи и модель при температуре ниже 8 градусов и выше 45 градусов;
5. **ВНИМАНИЕ!** Игрушка не предназначена для полного погружения в воду!

Функциональность



голос робота и веселые фразы



танцы и песни

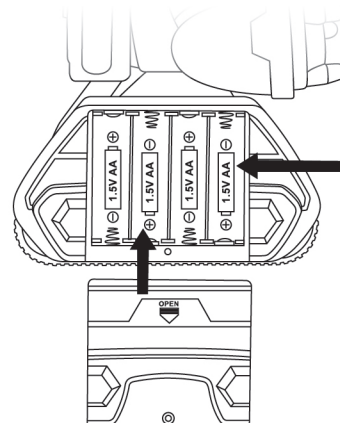


патрулирование

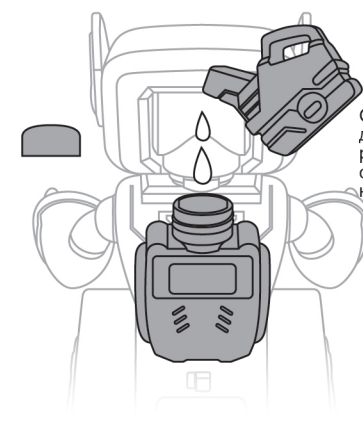


пауза/старт

Робот

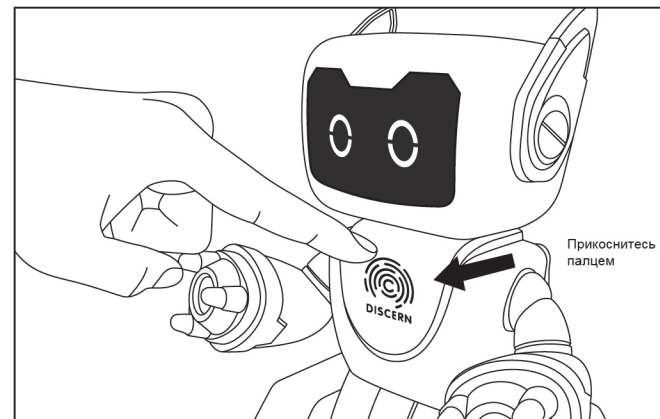


1. Работает от 4 батареек 1.5V AA (не входят в комплект).
2. Откройте отсек для батареек с помощью отвертки.
3. Установите 4 батарейки 1.5V AA.
4. Закройте крышку обратно.



Без воды робот не функционирует

Генератор энергии



Генератор энергии активируется от сенсорной кнопки на груди робота