

Инструкция по сборке №5

Для стендов вращ. настольных СТ.НС.05, СТ.НС.06

Последовательность сборки:

1. На опору настольную установить подшипник. Рис.1
2. Установить пластмассовую втулку, большим диаметром вниз. Рис.1 (для четырехугольного основания)
3. При помощи винтов и гаек закрепить сетку через прижимные пластины на 2 основания. Рис.2 (на четырехугольное основание сетки устанавливаются со смещением)
4. Установить оставшиеся сетки.
5. Собранный конструкцию установить на опору. Рис.1
6. Установить пластмассовую втулку, меньшим диаметром вниз. Рис.1 (для четырехугольного основания)
7. Установить заглушку. Рис.1

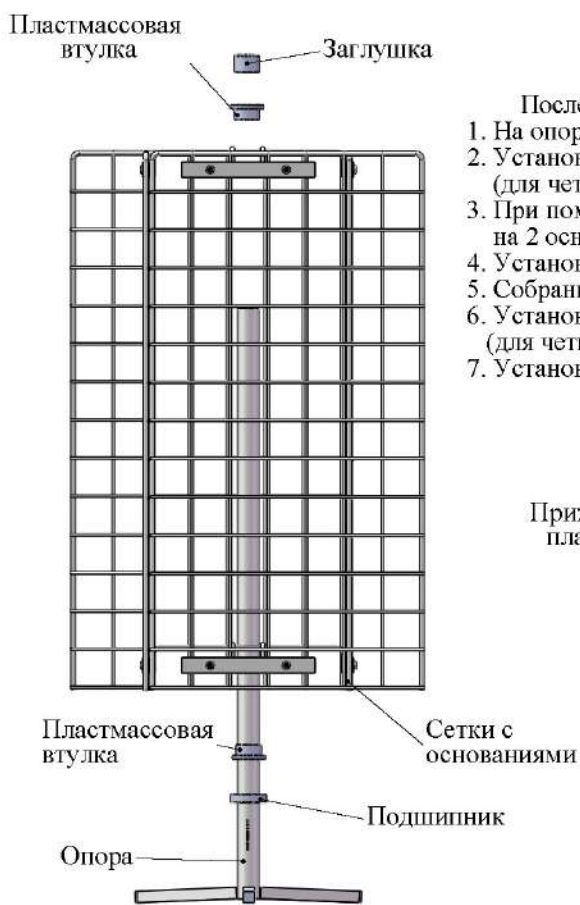


Рис.1

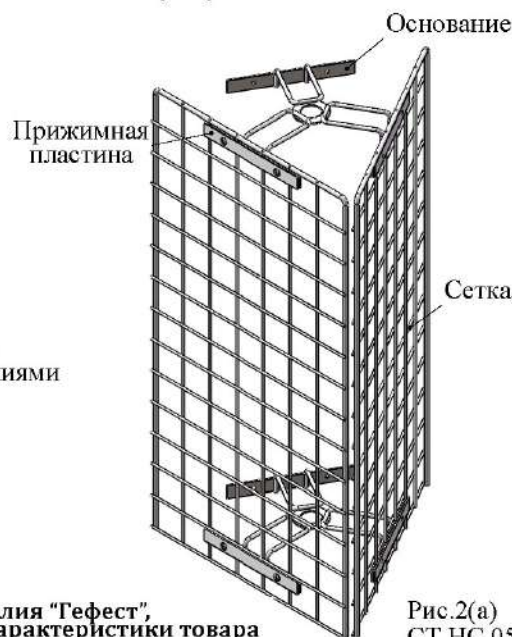


Рис.2(а)
СТ.НС.05

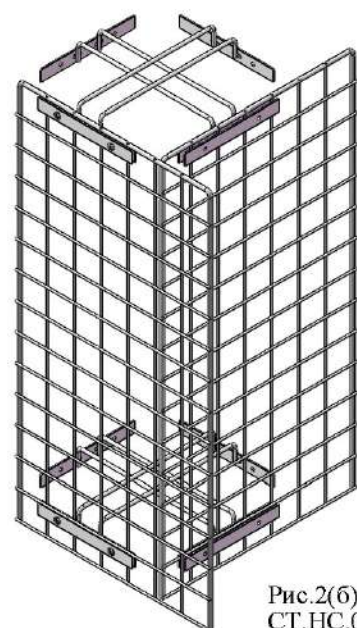


Рис.2(б)
СТ.НС.06

Скачать инструкцию по сборке любого изделия "Гефест", посмотреть и распечатать комплектацию, характеристики товара можно на нашем сайте www.gefestsppb.ru