

beurer MG 254



RUS **Массажная накидка шиацу на сиденье**
Инструкция по применению

Объем поставки

- Массажная накидка шиацу на сиденье
- Данная инструкция по применению

Предостережение

- Прибор предназначен для домашнего/частного пользования, использование прибора в коммерческих целях запрещено.
- Данный прибор может использоваться детьми старше 8 лет, а также лицами с ограниченными физическими, сенсорными или умственными способностями в том случае, если они находятся под присмотром взрослых или проинструктированы о безопасном применении прибора и возможных опасностях.
- Не позволяйте детям играть с прибором.
- Очистка и техническое обслуживание детьми допускается только под присмотром взрослых.
- Если провод сетевого питания этого прибора поврежден, то во избежание опасности он подлежит замене сервисной службой. Сам провод и работа по его замене платная услуга.

Пояснение символов

Следующие символы используются в инструкции по применению и на заводской табличке:



ПРЕДОСТЕРЕЖЕНИЕ! Предупреждение об опасностях травмирования или опасностях для Вашего здоровья.



ВНИМАНИЕ! Предупреждение о возможных повреждениях прибора/принадлежностей.



Указание Указание на важную информацию.



Прибор имеет двойную защитную изоляцию и, таким образом, соответствует классу защиты 2.



Использовать только в закрытых помещениях.

1. О массаже шиацу

Шиаци – это разработанная около 100 лет назад в Японии форма массажа тела, основывающаяся на представлениях о традиционной китайской медицине. Основой является система энергопроводящих дорожек (меридианов) в человеческом теле.

Целью массажа шиацу является интенсификация физического, эмоционального и духовного самочувствия человека. Для этого должны быть устранены энергетические блокады и застои в энергопроводящих дорожках и стимулированы механизмы саморегулирования организма.

Массажист достигает этого, оказывая плавными движениями давление вдоль электропроводящих дорожек (меридианов). Хотя дословный перевод слова «шиацу» и означает «давление пальцами», кроме пальцев, при массаже используются кулаки, локти и колени. При этом массажист использует весь свой вес для создания требуемого давления.

2. Для знакомства

В Вашем массажере шиацу находятся вращающиеся массажные головки, которые имитируют давящие и разминающие движения массажа шиацу.

Данное приспособление с вращающимися массажными головками обеспечивает интенсивный и энергичный массаж всей спины. Для этого Вы должны поместить прибор на подходящее сиденье.

Прибор предназначен только для **персонального пользования**. Он не предназначен для использования в медицинских или коммерческих целях.

Кроме того, массажер обеспечивает следующие преимущества:

- Массаж шеи Шиацу.
- Массаж шиацу вдоль позвоночника.
- Регулируемые зоны массажа (верхняя или нижняя часть спины или вся спина).
- Настраиваемая интенсивность массажа.
- С автоматическим отключением через 15 минут.
- С подсвечиваемыми массажными головками и подключаемой функцией нагрева.

3. Использование по назначению

Этот прибор предназначен исключительно для массажа спины и шеи. Он не может заменять медицинское лечение. Не пользуйтесь массажером, если Вас касаются одно или несколько приведенных ниже предупреждений.



ПРЕДОСТЕРЕЖЕНИЕ!

Не используйте массажер

- **при патологических изменениях или травмах в массируемой области (например, грыжа межпозвоночного диска, открытая рана),**
- во время беременности,
- во время сна,
- в автомобиле,
- для животных,
- при работах, при которых непредсказуемая реакция может быть опасной,
- после приема субстанций, которые ведут к ограниченной способности к восприятию (например, болеутоляющих медикаментов, спиртных напитков),
- не более 15 минут (опасность перегрева) и перед повторным использованием дайте прибору охладиться не менее 15 минут.

Если Вы не уверены, подходит ли массажер для Вас, проконсультируйтесь с врачом.

Прибор оснащен подключаемой функцией нагрева в массажных головках. Лица, которые нечувствительны к высокой температуре, при пользовании этой функцией должны соблюдать особую осторожность.

Перед использованием массажера проконсультируйтесь у врача

- если Вы страдаете тяжелым заболеванием или перенесли операцию на верхней части тела,
- если Вы носите кардиостимулятор, электрические имплантаты или другие вспомогательные средства,
- тромбозах,
- диабете,

- при болях невыясненного происхождения.

Прибор предназначен только для целей, указанных в данной инструкции по применению. Изготовитель не несет ответственности за ущерб, вызванный неправильным или неосторожным использованием.

4. Указания по технике безопасности

Внимательно прочтите данную инструкцию по применению! Несоблюдение приведенных ниже указаний может приводить к травмам людей или материальному ущербу. Внимательно прочтите данную инструкцию, сохраните ее и ознакомьте с ней и других пользователей. При передаче прибора другим лицам передавайте также и данную инструкцию.



ПРЕДОСТЕРЕЖЕНИЕ!

Не допускайте попадание упаковочного материала в руки детей. Грозит опасность удушья.



ПРЕДОСТЕРЕЖЕНИЕ! Поражение электрическим током

Как и с любым другим электрическим прибором, обращаться с этим массажером следует осторожно и внимательно, чтобы предотвратить опасность поражения электрическим током.

Поэтому эксплуатируйте прибор

- только с указанным на приборе сетевым напряжением,
- ни в коем случае, если прибор или принадлежности имеют видимые повреждения,
- ни в коем случае во время грозы.

В случае неисправностей или перебоев в работе незамедлительно выключите прибор и отсоедините его от электрической сети. Для того, чтобы вытащить вилку из розетки, не тяните за электрический кабель или за прибор. Не держите и не носите прибор за сетевой кабель. Не допускайте контакта между кабелем и горячими поверхностями. Не перегибать, не пережимать и не крутить кабель. Не втыкать иголки или другие острые предметы.

Убедитесь, что прибор для массажа и сетевой провод не контактируют с водой, паром или другими жидкостями. Поэтому прибор рекомендуется использовать только в сухих помещениях (например, никогда не используйте его в ванной или сауне).

Не хватайтесь за прибор, упавший в воду. Незамедлительно вытащите вилку из розетки.

Не пользуйтесь прибором, если он или принадлежности имеют видимые повреждения.

Не допускайте ударов и падения прибора.

Ремонт



ПРЕДОСТЕРЕЖЕНИЕ!

- Ремонт электроприборов разрешается выполнять только специалистам. Из-за неправильно выполненного ремонта могут возникать серьезные опасности для пользователя. При необходимости ремонта обратитесь в сервисную службу или в авторизованную торговую организацию.
- Запрещается открывать застежку-молнию массажера. Она используется только по технологическим причинам.
- В случае повреждения сетевого кабеля он должен быть заменен в сервисном центре.



ПРЕДОСТЕРЕЖЕНИЕ! Опасность пожара

При использовании не по назначению или при использовании с нарушением данной инструкции по применению может возникнуть опасность пожара!

Поэтому эксплуатируйте массажер

- ни в коем случае закрытым, например, одеялом, подушкой, ...
- ни в коем случае вблизи бензина или других легко воспламеняющихся веществ.

Правила пользования



ВНИМАНИЕ!

После каждого использования и перед каждой очисткой необходимо выключить прибор и вытянуть вилку из розетки.

- Не вставлять какие-либо предметы в отверстия прибора и во вращающиеся части. Следите за тем, чтобы подвижные части всегда могли свободно перемещаться.
- Использовать прибор только в вертикальном положении, не укладывать его в расплавленном состоянии на пол.
- Не сидеть, не лежать и не стоять всем весом на подвижных частях прибора и не ставить на него какие-либо предметы.
- Защищайте прибор от действия высоких температур.

Утилизация



ВНИМАНИЕ!

При утилизации материалов соблюдайте действующие местные правила. Утилизируйте прибор согласно требованиям Положения об утилизации электрического и электронного оборудования 2002/96/EC – WEEE („Waste Electrical and Electronic Equipment“). По всем вопросам по утилизации обращайтесь в соответствующую коммунальную службу.



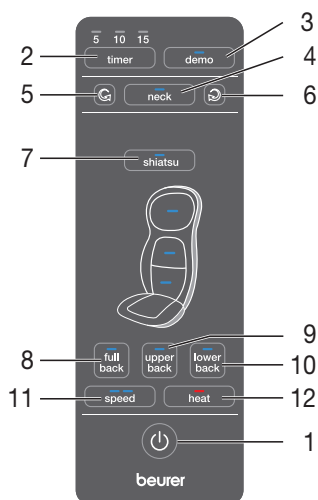
5. Описание прибора




Массажная накидка шиацу на сиденье (лицевая сторона)



1. 2 насадки для массажа шеи
2. Вращающаяся рукоятка, позволяющая регулировать высоту
3. Четыре массажные головки
4. Фиксирующие ленты
5. Ручной выключатель
6. Сумка для хранения
7. сетевой кабель

Выключатель



1. Кнопка 
2. Кнопка **timer** (5–10–15 минут)
3. Кнопка **demo**
4. Кнопка **neck**
5. Кнопка  **neck** (вращение влево)
6. Кнопка **neck**  (вращение вправо)
7. Кнопка **shiatsu** (массаж шиatsu)
8. Кнопка **full back** (массаж всей области спины)
9. Кнопка **upper back** (массаж верхней области спины)
10. Кнопка **lower back** (массаж нижней области спины)
11. Кнопка **speed** (Интенсивность массажа)
12. Кнопка **heat** (нагрев)

6. Ввод в эксплуатацию




ВНИМАНИЕ!

- **ВАЖНО:** Перед первым использованием прибора разблокируйте транспортировочный предохранитель массажного механизма. Для этого удалите винт с помощью прилагаемого инструмента, находящегося на тыльной стороне накладки на сидение. Если не удалить винт транспортировочного предохранителя и сразу же начать пользоваться накладкой на сидение для массажа шиatsu, оно получит повреждения, не подлежащие ремонту и будет непригодно к дальнейшему использованию. Гарантийные обязательства в таком случае не действуют.
- В случае необходимости последующей транспортировки устройства всегда устанавливайте винт транспортировочного предохранителя. Любая транспортировка без транспортировочного предохранителя может навсегда вывести устройство из строя.
- Расположите накидку вертикально на подходящей мебели с сиденьем и со спинкой (стуле, диване или т. п.). Следите за тем, чтобы сиденье полностью прилегало к накидке и имело достаточно высокую спинку.
- При необходимости, используйте для фиксации массажера гибкие фиксирующие ленты и ленты «липучки».
- Подключите прибор к электросети, вставив вилку в розетку.

7. Применение

Вначале прижимайте спину предельно осторожно к массажеру. Затем осторожно проверьте, приятно ли положение массажера, и только после этого постепенно смещайте вес в направлении прибора. Массаж всегда должен приносить расслабляющее и приятное чувство. Если массаж приносит болезненные или неприятные чувства, прервите его или смените положение массажера или уменьшите усилие прижатия.

- Особая конструкция вращающихся массажных элементов и держателя данного приспособления не позволит Вам прищемить или повредить какую-либо часть тела, в особенности пальцы.
- Сядьте удобно и ровно на накидку. Следите за тем, чтобы Вы сидели по центру и чтобы массажные головки слева и справа от позвоночника могли перемещаться.
- Включите прибор кнопкой .


Массажёр оснащён лампами, по сигналам которых можно видеть текущие настройки массажа.

Вы можете выбрать следующие типы настроек:

1. Демонстрационный режим

Нажмите кнопку **Demo**, чтобы запустить 5-минутную демонстрацию функций прибора. Какая из функций прибора активна в данный момент, можно определить по загорающимся светодиодным индикаторам на пульте управления. По истечении времени демонстрационного режима прибор выключается автоматически.

2. Массаж шеи шиаци

Чтобы начать массаж шеи, нажмите кнопку «**neck** ». Чтобы изменить направление массажа, нажмите на кнопку «**neck** » (вращение против часовой стрелки) или «**neck** » (вращение по часовой стрелке).

3. Массаж спины шиаци


Нажмите кнопку «**shiatsu**». Затем нажатием кнопок «**full back**» (вся спина), «**upper back**» (верхняя часть спины), «**lower back**» (нижняя часть спины) выберите область массажа..

Интенсивность массажа

Для массажа шиаци имеется две различные скорости, которые можно выбирать при помощи кнопки **speed**. Если у Вас включен вращательный массаж, нажмите сначала кнопку SHIATSU, чтобы перейти к массажу шиаци, и затем настройте желаемую скорость.

4. Функция нагрева

Вы можете подключить функцию нагрева массажных головок, нажимая кнопку **heat**. При этом подсвечиваемые синим цветом массажные головки меняют свой цвет на красный.

- Используйте массажер не более 15 минут, а затем дайте ему охладиться. При длительном массаже чрезмерная стимуляция может приводить к зажатию мышц вместо их расслабления. Массаж можно закончить в любой момент нажатием кнопки . Учтите, что массажные головки при отключении вначале возвращаются в исходное положение в области поясницы. На это указывает мигание светодиода. После достижения этого положения прибор отключается.
- При отключении прибора двукратным нажатием одной из кнопок выбора области массажа массажный блок возвращается в исходное положение через 15 минут, а затем прибор отключается.
- Во время работы не отсоединяйте прибор от сети. Всегда вначале выключайте его и ждите, пока он не достигнет исходного положения.



Указание

- Прибор оснащен функцией автоматического отключения, которая настроена на макс. длительность работы 15 минут.

8. Уход и хранение

Очистка



ВНИМАНИЕ!

- Выполняйте очистку прибора только указанным образом. Не допускать попадания жидкостей в прибор или принадлежности.
- Небольшие пятна удаляются тряпкой или влажной губкой, в случае необходимости, с применением небольшого количества жидкого мягкого чистящего средства. Категорически запрещается использовать чистящие средства, содержащие растворители.
- Используйте прибор только после того, как он полностью высохнет.

Хранение


Если Вы длительное время не пользуетесь прибором, мы рекомендуем хранить его в оригинальной упаковке в сухом помещении; запрещается класть на прибор другие предметы.



ВНИМАНИЕ!

- Если Вы используете винты транспортировочного предохранителя, никогда не забывайте снять их перед очередным использованием прибора.

9. Что делать в случае проблем?

Проблема	Причина	Устранение
Массажные головки вращаются замедленно.	Слишком большая нагрузка на массажные головки.	Уменьшить усилие прижатия к телу.
Массажные головки вращаются только в верхней или нижней области.	Был активирован массаж для ограниченной области.	Для изменения / расширения области нажмите кнопку full back , upper back или lower back . Чтобы насладиться массажем шеи, нажмите кнопку neck .
Массажные головки не перемещаются.	Прибор не присоединен к сети.	Вставить вилку в розетку и включить прибор.
	Прибор не включен.	Включите прибор кнопкой  . Выберите область массажа.
	Транспортировочный предохранитель не был снят. Массажный механизм поврежден.	Обратитесь в торговую организацию или сервисный центр.
	Сработала защита от перегрева, прибор поврежден.	Обратитесь в торговую организацию или сервисный центр.

10. Гарантия

Мы предоставляем гарантию на дефекты материалов и изготовления на срок 24 месяца со дня продажи через розничную сеть.

Гарантия не распространяется:

- на случаи ущерба, вызванного неправильным использованием
- на быстроизнашивающиеся части
- на дефекты, о которых покупатель знал в момент покупки
- на случаи собственной вины покупателя.

Товар сертифицирован: бытовые массажеры – ОС "Межрегиональная Сертификационная Компания" № РОСС DE.AB 52.B35744 срок действия с 18.03.2011 по 17.03.2014гг.

Срок эксплуатации изделия: мин. 5 лет

Фирма-изготовитель: Бойрер Гмбх, Софлингер штрассе 218
89077-УЛМ, Германия

Фирма-импортер: ООО Бойрер 109451 г. Москва, ул. Перерва, 62, корп.2, офис 3

Сервисный центр: 109451 г. Москва, ул. Перерва, 62, корп.2

Тел(факс) 495—658 54 90

bts-service@ctdz.ru



Дата продажи _____

Подпись продавца _____

Штамп магазина _____

Подпись покупателя _____

Учтите, что отсылка прибора разрешается только с установленным устройством защиты при транспортировке, см. гл. «Ввод в эксплуатацию» (Устройство защиты при транспортировке).