

НАУЧНЫЕ ОПЫТЫ

5+

# СОВРИЖИКИ<sup>®</sup>

ЭКООПЫТЫ  
ИЗ ДЕРЕВА



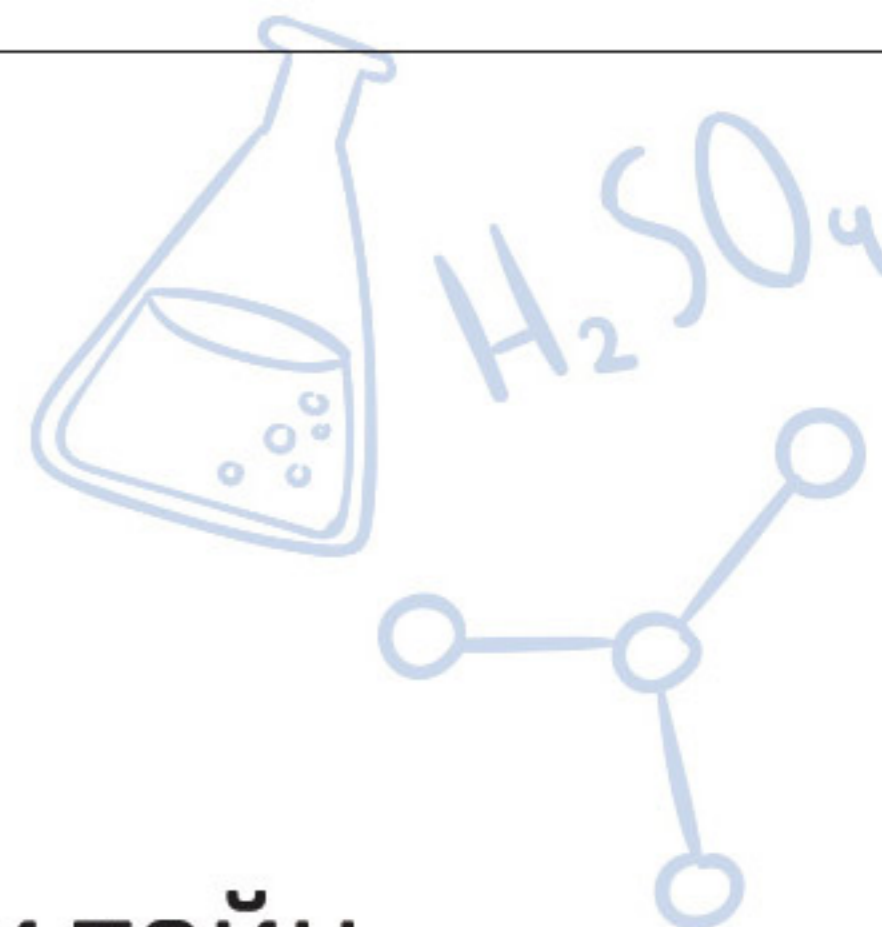
# ТАНК ИНСТРУКЦИЯ



СДЕЛАЙ САМ



# НАУЧНЫЕ ОПЫТЫ ЭВРИКИ®



Мы живём в удивительном мире, полном тайн и загадок, во времена, когда многие тайны уже раскрыты. Хочешь узнать, существует ли левитация, от чего загорается лампочка и из чего собрать танк?



С помощью научных опытов от «Эврики» вы узнаете не только это. Они помогут вам понять некоторые из чудес нашего мира и разобраться в удивительных механизмах работы казалось бы самых простых и обыденных вещей.

Изучайте этот мир! Вдруг следующее открытие сделаете именно вы!

## Состав:



- 1 Моторчик с редуктором
- 2 Отсек для батареек
- 3 4 больших колеса
- 4 2 маленьких колеса
- 5 Резинки
- 6 2 длинные металлические оси
- 7 2 короткие металлические оси
- 8 Ограничительные шайбы
- 9 Клейкая лента
- 10 Плоская большая фанерка
- 11 2 палочки
- 12 Основа башни танка
- 13 Круглая палочка

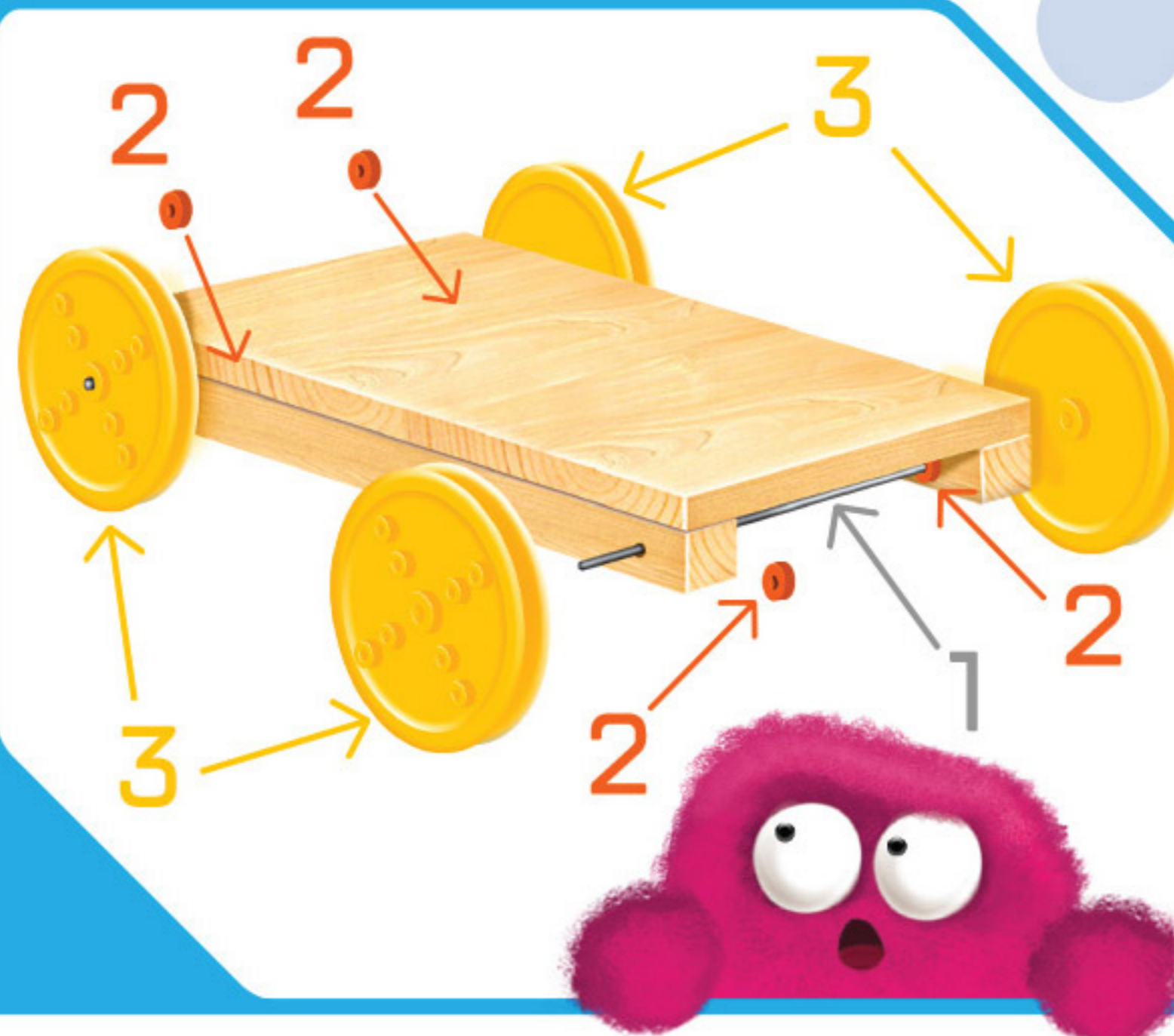





Возьмите плоскую фанерку и приклейте на клейкую ленту длинные палочки по краям так, чтобы отверстия оказались по бокам.



Проденьте через отверстия в палочках металлические оси и зафиксируйте их положение шайбами. Наденьте на концы осей большие колёса.



Соедините проводами отсек для батареек и моторчик.



С помощью клейкой ленты установите отсек для батареек сзади танка, а моторчик спереди, так чтобы оси моторчика (белые палочки по краям) оказались посередине танка.

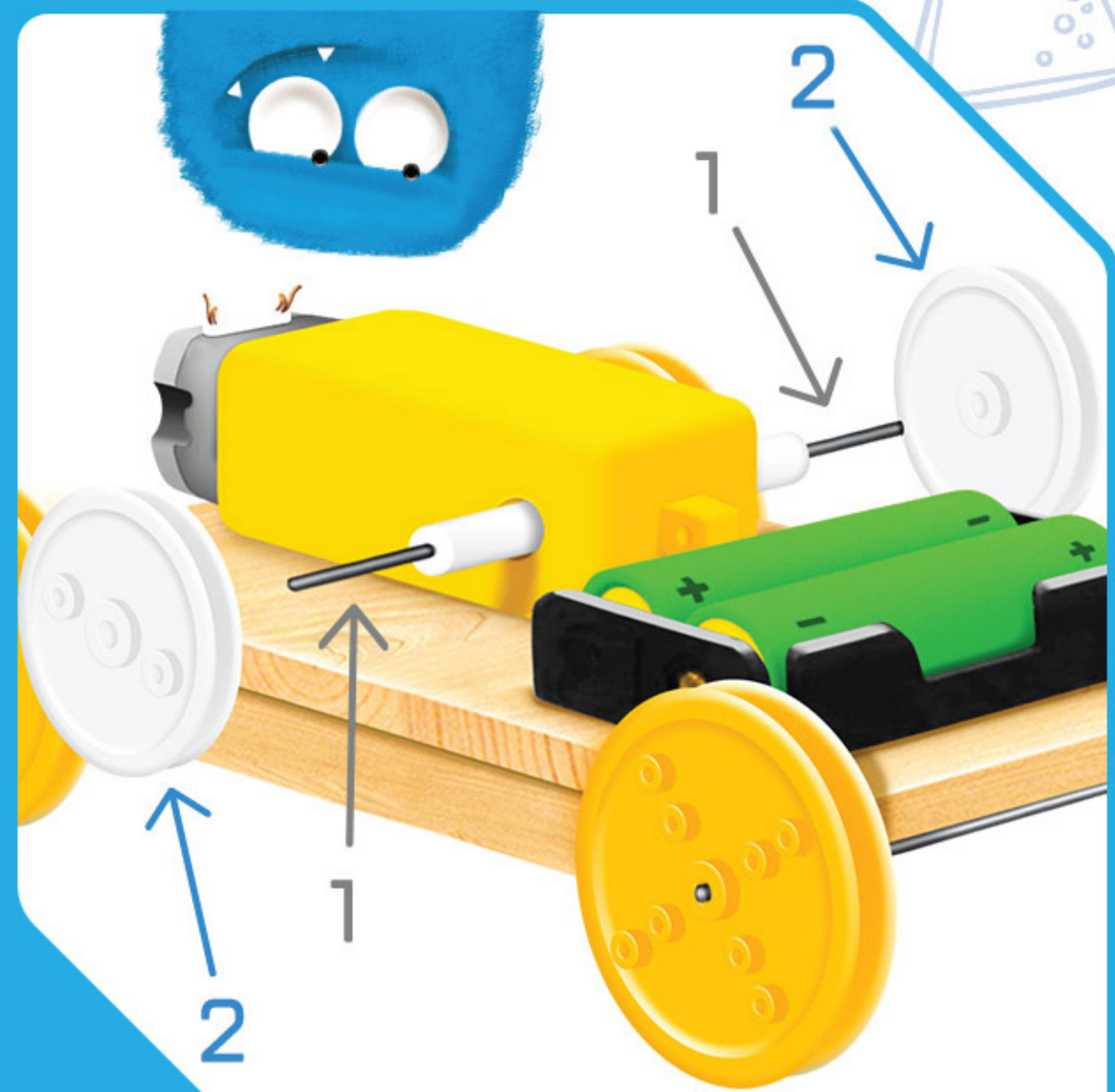


Сверьтесь с рисунком, это очень важно.

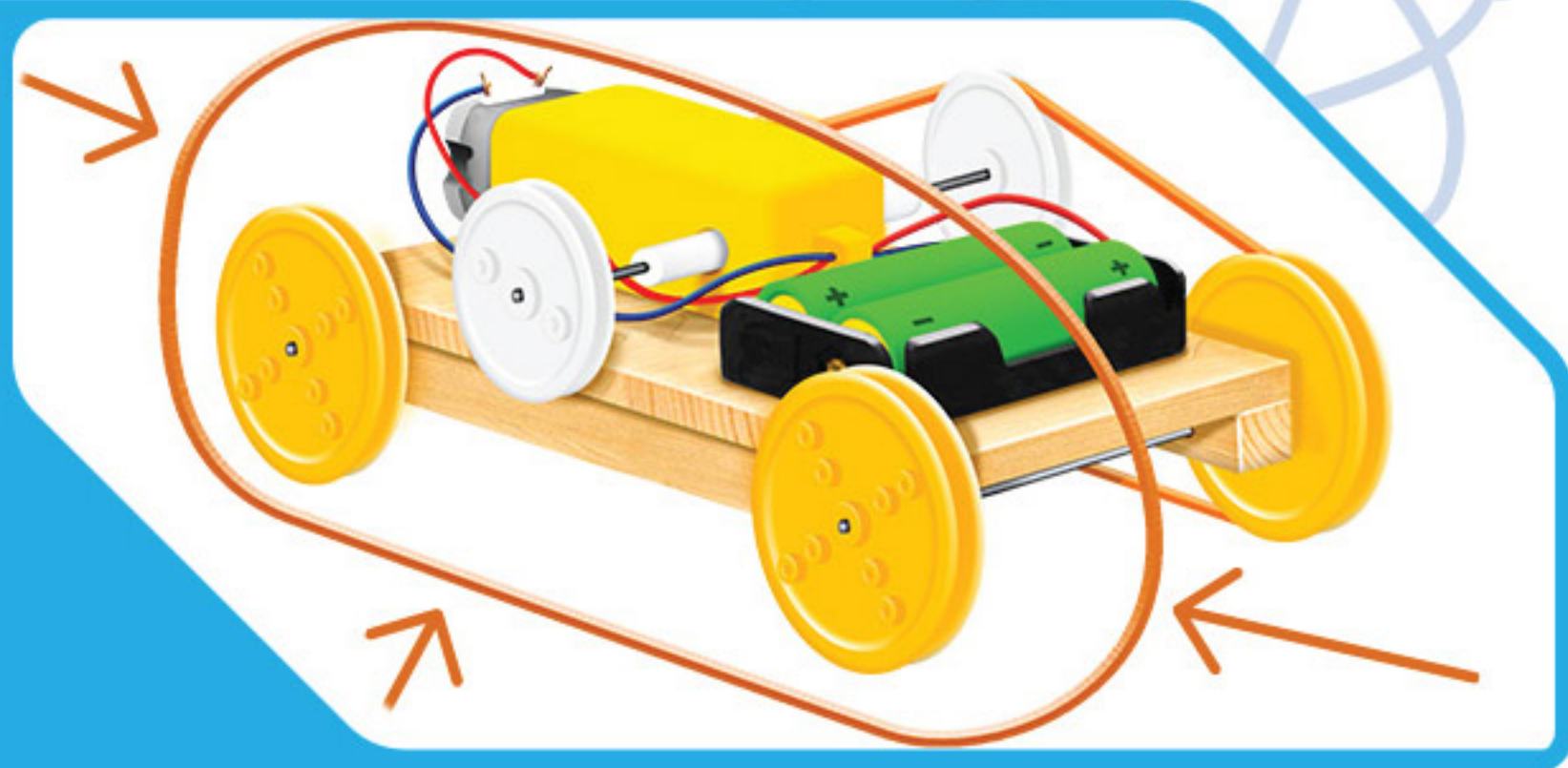


11.50ч


Вставьте короткие оси в белые пазы моторчика. Затем установите маленькие колёса на них так, чтобы они оказались на одном уровне с большими колёсами танка, если смотреть на танк сверху.



Натяните по одной резинке из набора на все 3 колеса с одной стороны танка и на 3 колеса с другой.



Соберите башню из круглой длинной палочки и деревянного основания башни, затем приклейте башню на моторчик посередине танка.





Н.О

**Готово! Опустите металлический флажок у отсека для батареек, и танк поедет!**



# ИНТЕРЕСНЫЕ ФАКТЫ:


Слово «танк» с английского значит «бак, цистерна». Англичане называли так этот новый вид оружия, чтобы скрыть его. Отправляя свои первые танки на фронт, они сказали, что это цистерны для воды, которые Россия заказала у Англии.






# ИНТЕРЕСНЫЕ ФАКТЫ:

В России слово «танк» сначала перевели как «лохань».



Во время Второй мировой войны были попытки сконструировать летающие танки, но испытания провалились.





# В СЕРИИ:



Арт.: 4072193



Арт.: 4072191



Арт.: 4072188



Арт.: 4072190



Арт.: 4072195



Арт.: 4072189



Арт.: 4072187



Арт.: 4072194



Арт.: 4072186










**А ВЫ ЗНАЛИ, ЧТО ТАНКИ ИНОГДА НАЗЫВАЮТ  
ВЕЗДЕХОДАМИ? ЭТО ЗНАЧИТ, ЧТО ОНИ ХОДЯТ ВЕЗДЕ.  
ПОЧЕМУ? НАВЕРНОЕ, БЛАГОДАРЯ СВОЕМУ  
ГУСЕНИЧНОМУ МЕХАНИЗМУ. СОБЕРИТЕ СВОЙ  
СОБСТВЕННЫЙ ТАНК И РАЗБЕРИТЕСЬ  
В ПРИНЦИПАХ ЕГО РАБОТЫ!**



SL-02200

 [SIMA-LAND.RU](http://SIMA-LAND.RU)  
 [ЭВРИКИ.РФ](http://ЭВРИКИ.РФ)  
 [EVRIKI\\_TOYS](https://www.instagram.com/EVRIKI_TOYS)