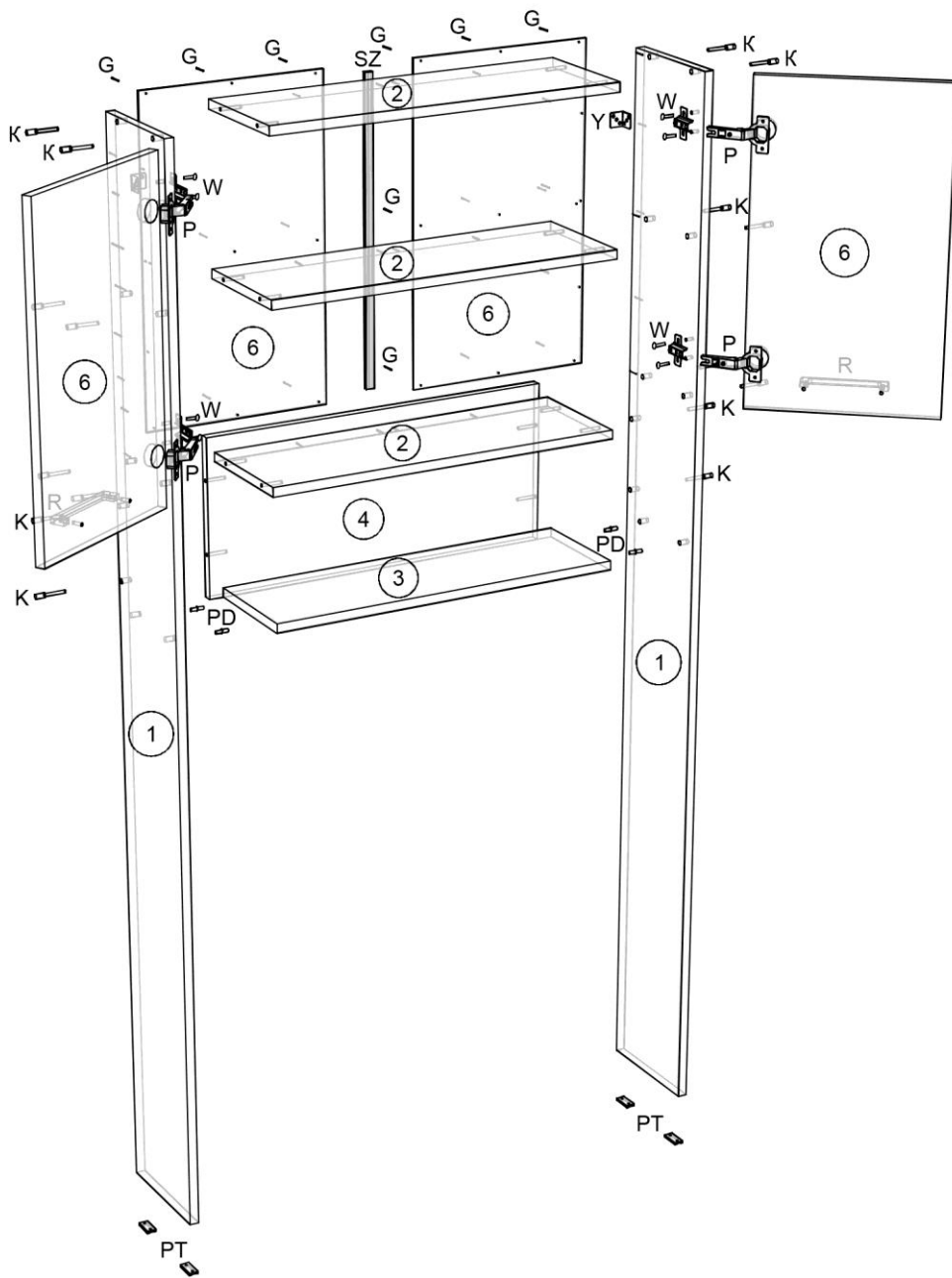

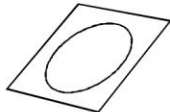
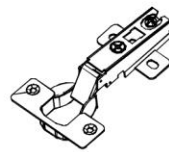


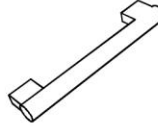

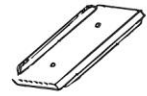


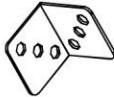




# ИНСТРУКЦИЯ ПО СБОРКЕ И ЭКСПЛУАТАЦИИ МЕБЕЛИ

Сборку рекомендуется производить с помощью специалиста, так как неправильная сборка может привести к нежелательным последствиям. Инструкция даст вам необходимые рекомендации по сборке, порядка которых просим вас придерживаться. Перед сборкой внимательно ознакомьтесь с инструкцией, проверьте комплектность фурнитуры и разберите ее по назначению.



PD - полко держатель  4 шт.	Z - заглушка конфирмата  16 шт.	P - петля  4 шт.	Ключ шестигранный  1 шт.
	SZ - соединит. задн. стенки  1 шт.	R - ручка  2 шт.	К - конфирмат 7x50  16 шт.
	PT - подпятник  4 шт.	W - евровинт (крест) 6,5x13  8 шт.	S - саморез 3,5x16  14 шт.
	Y - уголок с пласт. крышкой  2 шт.	G - гвозди  20 шт.	V - винт к ручке  4 шт.

Поз.	Размер детали	Кол-во	Название
1	1850x210	2	Бок левый/правый
2	628x210	3	Крышка, дно, палка
3	626x194	1	Полка съемная
4	628x280	1	Царга
5	562x326	2	Фасад
6	560x326	2	Задняя стенка ДВП