

Тележка косметолога

***SD-903***



*Паспорт изделия  
и руководство по эксплуатации*

**Уважаемый Покупатель,**

**поздравляем Вас с удачным приобретением!**

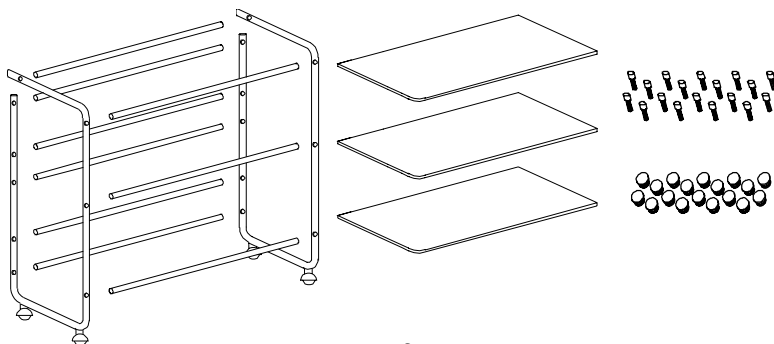
<b>Содержание:</b>	<b>Стр.</b>
1. Общие сведения .....	2
2. Комплект поставки .....	2
3. Технические характеристики.....	3
4. Схема сборки .....	3
5. Гарантийные обязательства.....	4

### **1. Общие сведения**

Косметологическая тележка SD-903 предназначена для помощи мастеру при проведении педикюрных и косметологических процедур. На ней удобно размещать различные аппараты, инструменты, косметику и аксессуары. Тележка имеет три полки из ЛДСП.

### **2. Комплект поставки**

1. Металлическая стенка тележки с колесами в сборе – 2 шт.
2. Соединительная трубка – 9 шт.
3. Полка – 3 шт.
4. Болт – 18 шт.
5. Заглушка – 18 шт.



### 3. Технические характеристики

1. Размер (ШхГхВ): 605х430х810 мм.

### 4. Схема сборки

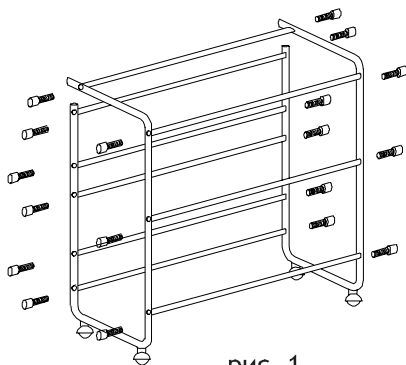


рис. 1

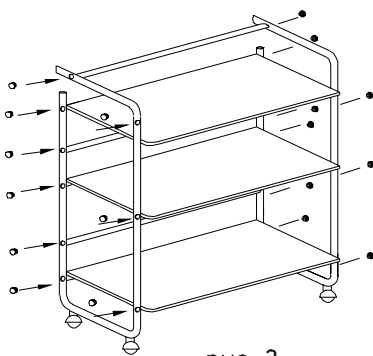


рис. 2

1. Соедините с помощью болтов боковые стенки тележки с соединительными трубками (рис. 1). Болты до конца не затягивайте.
2. Установите полки на соединительные трубки как показано на схеме (рис. 2).
3. Затяните до конца болты, чтобы зафиксировать установленные полки.
4. Вставьте в отверстия для болтов заглушки (рис. 2).