

## Инструкция по сборке №20

Для буклетницы вращающейся Б.ВР.17

Последовательность сборки:

1. Установить штангу с кольцом в опору и зафиксировать болтом. Рис.2
2. На штангу надеть подшипник. Рис.2
3. При помощи болтов и гаек закрепить скобы к 2 кронштейнам. Рис.3
4. Собранный конструкцию установить на штангу. Рис.4
5. При помощи винтов и гаек закрепить дисплей к 2 квадратам и установить на скобу (нижний квадрат меньше верхнего). Рис.5
6. Установить оставшиеся дисплеи. Рис.6
7. Повторить п.5 и 6 для оставшихся скоб. Рис.1
8. Установить заглушку. Рис.1

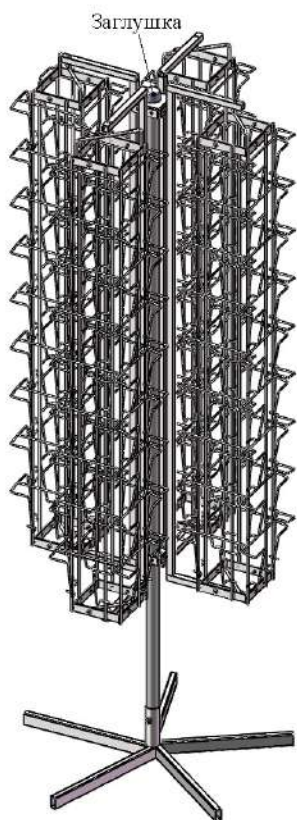


Рис.1

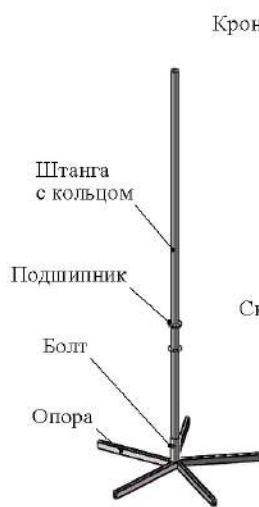


Рис.2

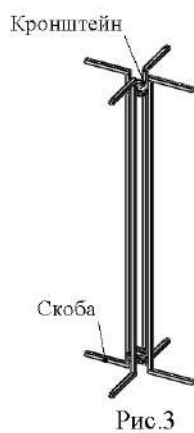


Рис.3



Рис.4

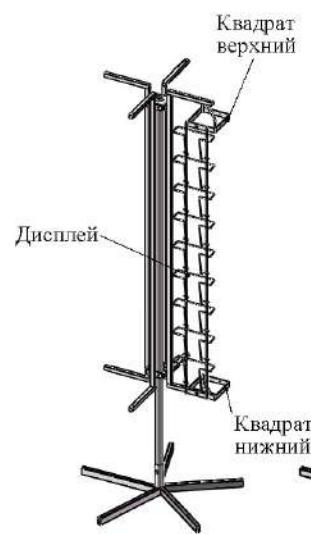


Рис.5




Рис.6