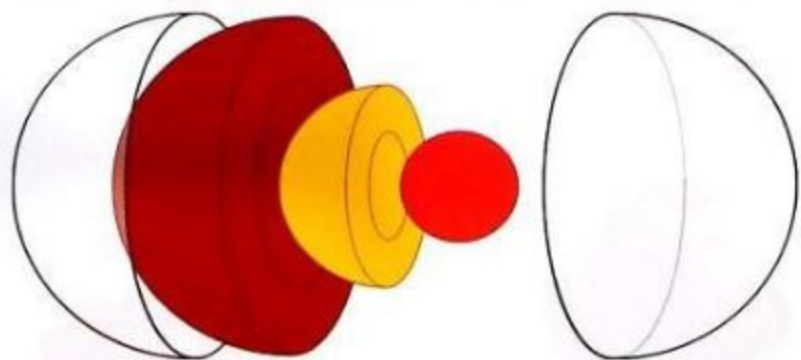


МОДЕЛЬ ЗЕМЛИ:

1. ВЫЛЕПИТЕ ИЗ ПЛАСТИЛИНА ВНУТРЕННЮЮ ЧАСТЬ
ЗЕМЛИ. СНАЧАЛА ВЫЛЕПИТЕ ЗЕМНУЮ КОРУ, ЗАТЕМ
МАНТИЮ, ВНЕШНЕЕ ЯДРО И ВНУТРЕННЕЕ ЯДРО.



2. НАКЛЕЙТЕ НА КАПСУЛУ НАКЛЕЙКИ ОТ 1 ДО 6.
ДЕРЖИТЕ КАПСУЛУ ТАК, ЧТОБЫ КРАЯ ЕЁ ПОЛОВИНОК
РАСПОЛОГАЛИСЬ ПО ВЕРТИКАЛИ, КАК ПОКАЗАНО
НА КАРТИНКЕ.



SL-04027

• ИЗУЧАЕМ •

Вулканы

НАБОР
для
опытов


от
5
лет

СДЕЛАЙ САМ
МАКЕТ ЗЕМЛИ


НАСТОЯЩЕЕ
ИЗВЕРЖЕНИЕ
ВУЛКАНА



ИНСТРУКЦИЯ



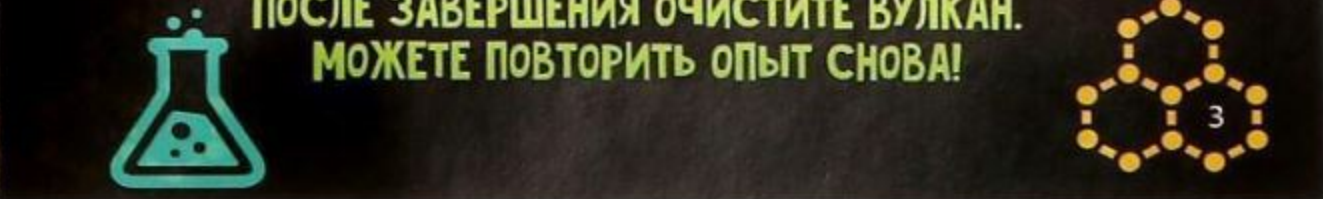
1. УБЕДИТЕСЬ, ЧТО ФОРМА ДЛЯ ВУЛКАНА СУХАЯ. НАСЫПЬТЕ ПО ОДНОЙ МЕРНОЙ ЛОЖКЕ БИКАРБОНАТА НАТРИЯ И ЛИМОННОЙ КИСЛОТЫ В КРАТЕР ВУЛКАНА. ЧЕМ БОЛЬШЕ РЕАГЕНТОВ ВЫ ИСПОЛЬЗУЕТЕ, ТЕМ СИЛЬНЕЕ БУДЕТ ЭФФЕКТ.



2. НАЛЕЙТЕ В СТАКАНЧИК ВОДЫ И НАБЕРИТЕ ВОДУ В ШПРИЦ.



3. АККУРАТНО ВЫДАВЛИВАЙТЕ ВОДУ ИЗ ШПРИЦА В ВУЛКАН. НЕ ДЕРЖИТЕ РУКИ ПРЯМО НАД КРАТЕРОМ.



4. СОДЕРЖИМОЕ ФОРМЫ СТАНЕТ ПУЗЫРИТЬСЯ, И НАЧНЁТСЯ НАСТОЯЩЕЕ ИЗВЕРЖЕНИЕ ВУЛКАНА! ПОСЛЕ ЗАВЕРШЕНИЯ ОЧИСТИТЕ ВУЛКАН. МОЖЕТЕ ПОВТОРИТЬ ОПЫТ СНОВА!