

Wood Trick[®]
A NEW WORLD OF ART



RU Внимание! **UKR** Увага! **ENG** Attention! **DEU** Achtung! **FRA** Attention! **POL** Uwaga! **SPA** Atención! **ITA** Attenzione! **TUR** Dikkat!



RU Не поджигать! **UKR** Не підпалювати! **ENG** Do not set fire to it! **DEU** Nicht anzünden! **FRA** Ne pas allumer! **POL** Nie zapalać! **SPA** No prender fuego! **ITA** Non accendere! **TUR** Yakmayın!



RU Осторожно! Острые детали! **UKR** Обережно! Гострі деталі! **ENG** Caution! Sharp parts! **DEU** Vorsicht! Scharfe Bauelemente! **FRA** Attention! Détails piquants! **POL** Uwaga! Ostre części! **SPA** Cuidado! Piezas cortantes! **ITA** Attenzione! Dettagli appuntiti! **TUR** Dikkat! Keskin parçalar!

RU Рекомендация: если возникли сложности при скреплении деталей, обработайте зубочистки парафином. **UKR** Рекомендація: якщо виникли складнощі при скріпленні деталей, обробіть зубочистки парафіном. **ENG** Recommendations: If there are difficulties in connecting the parts, treat the toothpicks with paraffin wax. **DEU** Empfehlung: Wenn Sie Schwierigkeiten bei der Verknüpfung der Bauelemente haben, bearbeiten Sie die Stocher mit dem Paraffin. **FRA** Conseil: Si vous avez du mal à assembler les détails, traitez les cure-dents avec de la paraffine. **POL** Zalecenie: Jeśli występują trudności w połączeniu części, obrób wykałaczkę parafiną.

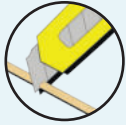
SPA Recomendación: Si surgen dificultades para fijar piezas, trate mondadientes con parafina. **ITA** Raccomandazione: nel caso di difficoltà nel collegamento dei dettagli si consiglia di trattare gli stecchini con paraffina.

TUR Öneriler: Parça sabitlemesi sırasında sorunlarla karşılaştığınız halinde kürdanları parafinle işleyin.

RU Конструктор не требует применения клея. **UKR** Конструктор не вимагає застосування клею. **ENG** It is not required to use glue for the constructor. **DEU** Der Baukasten braucht kein Klebstoff. **FRA** La construction n'a pas besoin de colle. **POL** Konstruktor nie wymaga kleju. **SPA** El mecano no requiere el uso de pegamento. **ITA** Non richiede l'utilizzo della colla. **TUR** Tasarım tutkal kullanılmamasını gerektirmez.

RU Хрупкие детали! При извлечении элементов конструктора из карты будьте аккуратны! **UKR** Тендітні деталі! При добуванні елементів конструктора з карти будьте обережні! **ENG** Fragile details! Be careful when removing the constructor elements from the card! **DEU** Brüchige Bauelemente! Seien Sie vorsichtig bei der Ausbau des Baukastens aus der Karte! **FRA** Détails fragiles! Faites attention en retirant les éléments de la construction de la carte! **POL** Kruche części! Po wyjęciu elementów konstruktora z karty bądź ostrożny! **SPA** Piezas frágiles! Sea prudente al sacar elementos de mecano de la tarjeta! **ITA** Dettagli fragili! Gli elementi vanno estratti dalla scheda con cautela! **TUR** Kırılgan parçalar! Karttan tasarım parçalarını çıkartırken dikkatli olun!

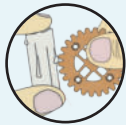
RU Все элементы входящие в зацепление необходимо зачистить наждачной бумагой и смазать парафином. **UKR** Всі елементи, які входять у зачеплення необхідно зачистити наждачним папером і змастити парафіном. **ENG** All the elements that interlock must be sanded with a sandpaper and greased with paraffin wax. **DEU** Alle Bauelemente, die zum Eingriff kommen, muss man mit dem Sandpapier polieren und mit dem Paraffin schmieren. **FRA** Il faut nettoyer tous les éléments de l'accrochage à l'aide du papier-émeri et les traiter avec de la paraffine. **POL** Wszystkie elementy wchodzące do użębenia należy oczyścić papierem ściernym i nasmarować parafiną. **SPA** Hay que limpiar con papel de lija y aplicar parafina a todos los elementos que entran en el enganche. **ITA** Tutti gli elementi facenti parte dell'ingranamento devono essere limati con carta vetrata e spalmati con paraffina. **TUR** Çapakları zımpara kağıdı ile işleyin ve parafinle yağlayın.



RU Отрезать зубочистку. **UKR** Відрізати зубочистку. **ENG** Cut off a toothpick. **DEU** Den Stocher abschneiden. **FRA** Couper la cure-dent. **POL** Odetniż wykałaczkę. **SPA** Cortar el mondadientes. **ITA** Tagliare lo stecchino. **TUR** Kürdani kes.



RU Обратит внимание! **UKR** Зверніть увагу! **ENG** Note! **DEU** Lenken sie aufmerksamkeit! **FRA** Faire attention! **POL** Zwróć uwagę! **SPA** Prestar atención! **ITA** Fate attenzione! **TUR** Dikkat edilmelidir!



RU Смазать парафином. **UKR** Змастити парафіном. **ENG** Cock the mechanism. **DEU** Mit dem Paraffin schmieren. **FRA** Traiter avec de la paraffine. **POL** Posmaruj parafiną. **SPA** Aplicar parafina. **ITA** Spalmare con paraffina. **TUR** Parafinle yağla.



RU Обломать с двух сторон. **UKR** Обломати з двох сторін. **ENG** Break off from both sides. **DEU** Beiderseitig hinbiegen. **FRA** Épointer de deux côtés. **POL** Oblamaj z dwu stron. **SPA** Romper de dos lados. **ITA** Spezzare su entrambi i lati. **TUR** İki tarafından kır.




RU Удалить заусеницы. **UKR** Видалити задирки. **ENG** Remove burrs. **DEU** Niednägel entfernen. **FRA** Enlever les bavures. **POL** Usuń zadziory. **SPA** Quitar rebabas. **ITA** Eliminare le bave. **TUR** Çapakları temizle.

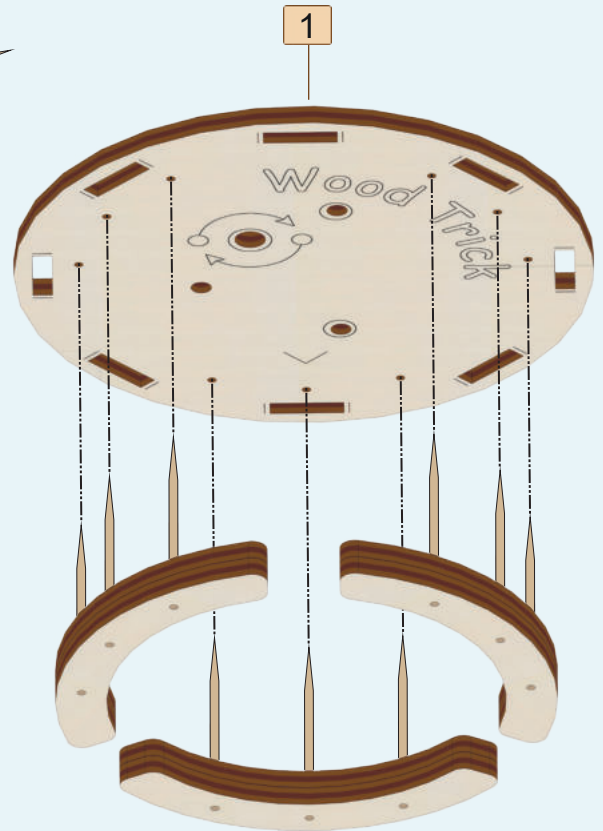
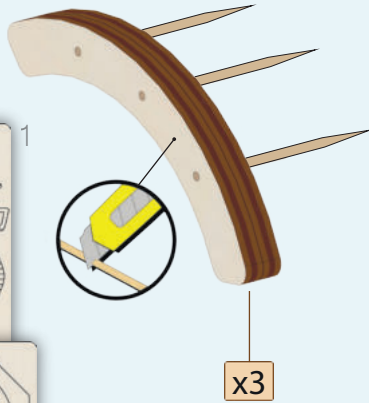
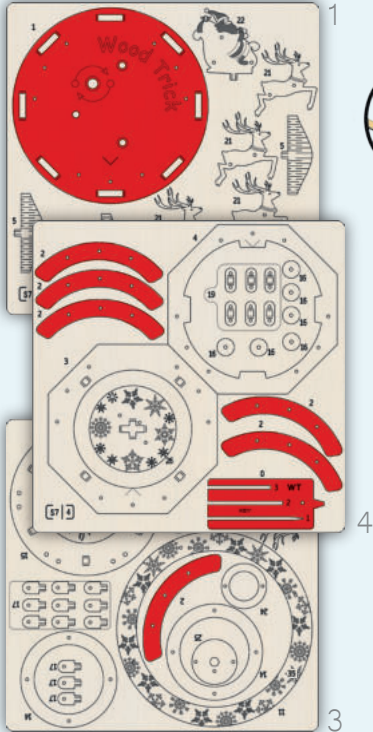
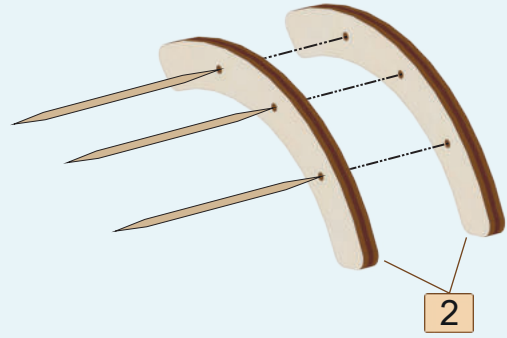
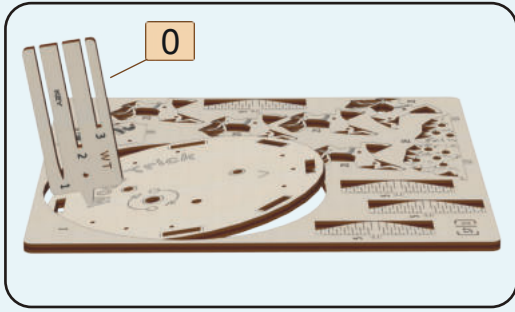


RU Ввести механизм. **UKR** Звести механізм. **ENG** Cock the mechanism. **DEU** Spannen sie den mechanismus an. **FRA** Armer le mécanisme. **POL** Zapuść mechanizm. **SPA** Dar vuelta al mecanismo. **ITA** Armare il meccanismo. **TUR** Mekanizmayı çalıştır.

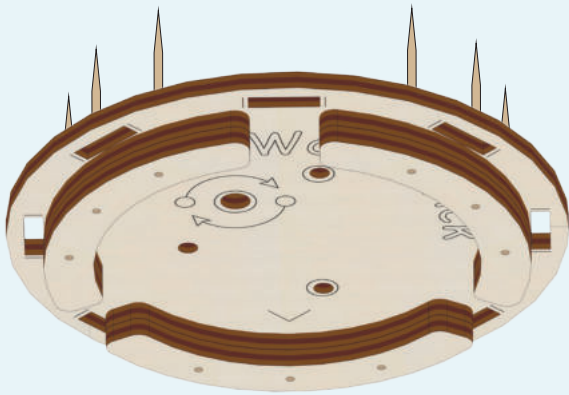


RU Сборка окончена. **UKR** Збірка закінчена. **ENG** Assembly is completed. **DEU** Die aufbau ist zu ende. **FRA** L'assemblage est fait. **POL** Montaż jest skończony. **SPA** Ensamblaje acabado. **ITA** L'assemblaggio è finito. **TUR** Montaj tamamlandı.



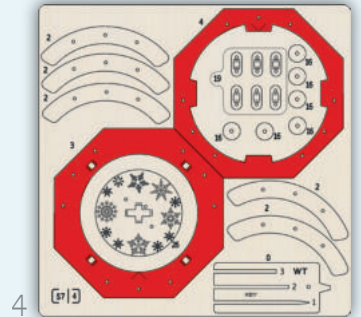
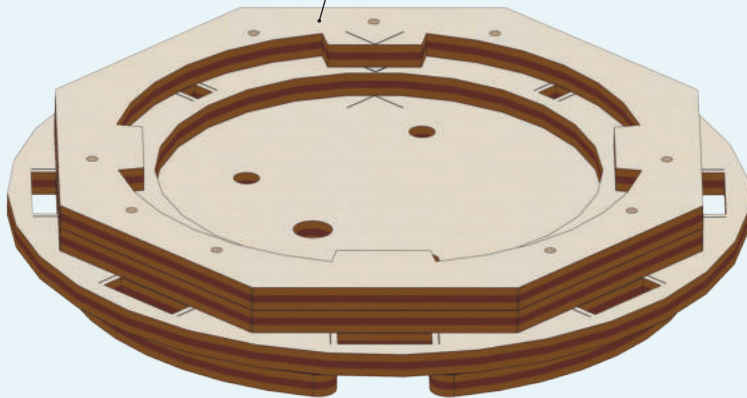
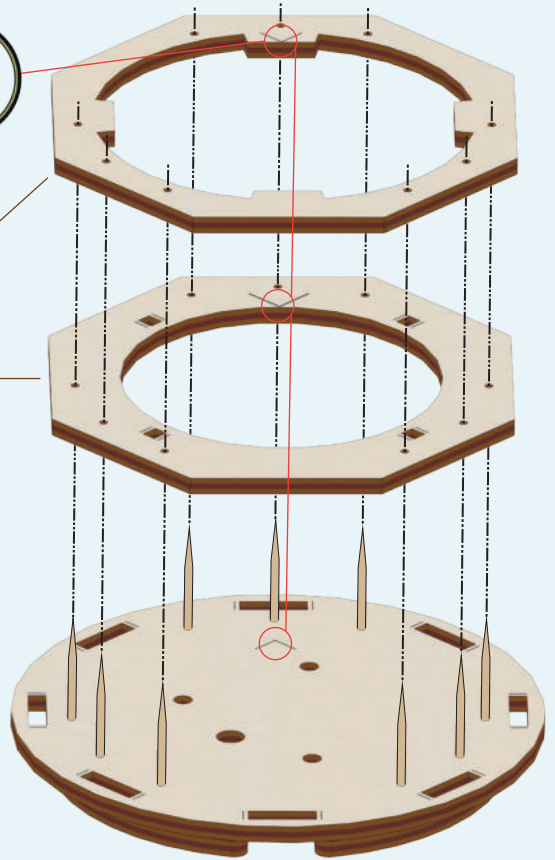


[3]

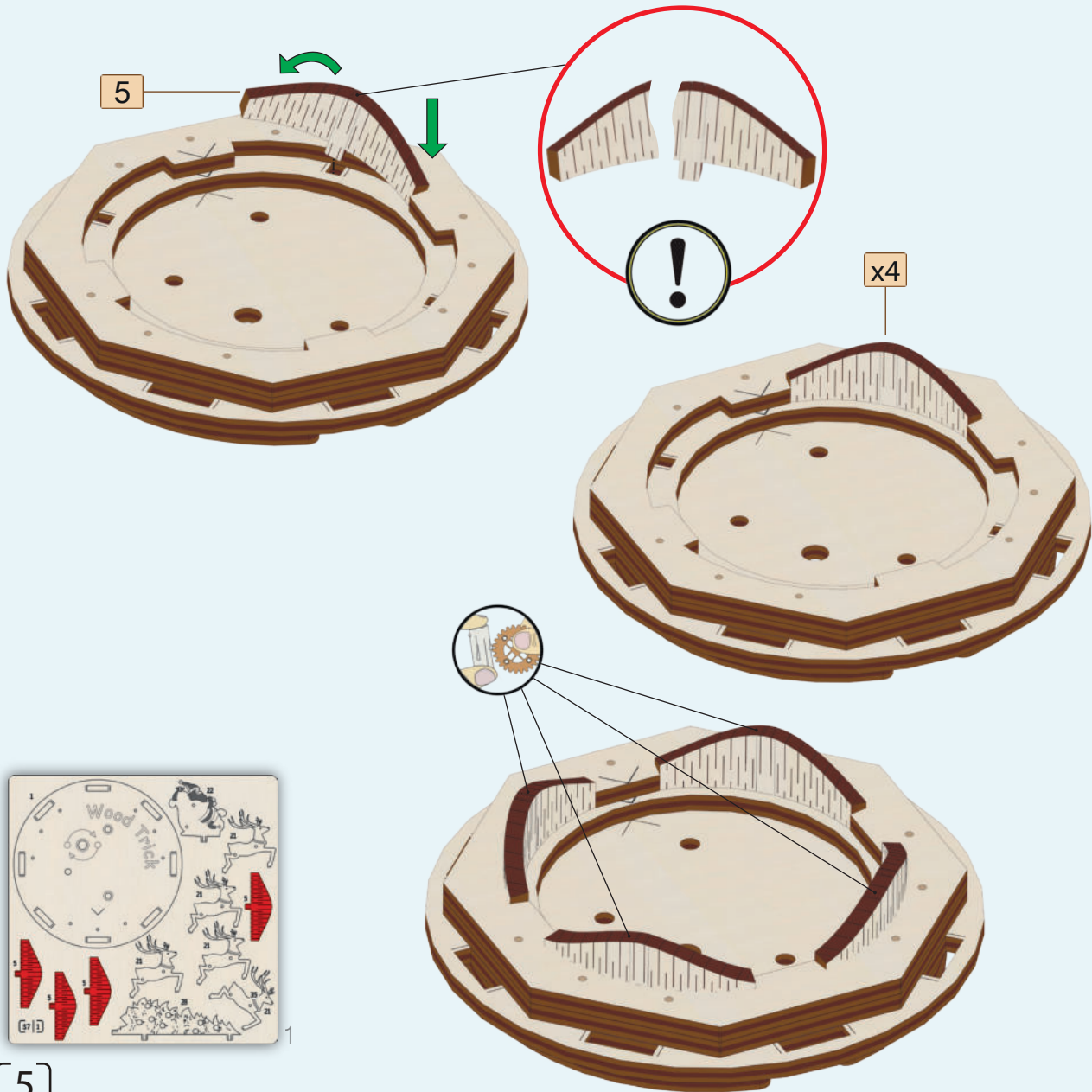


4


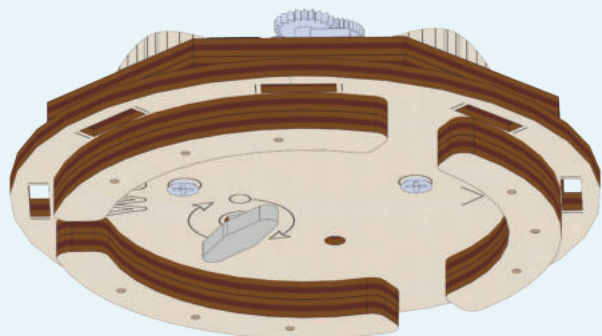
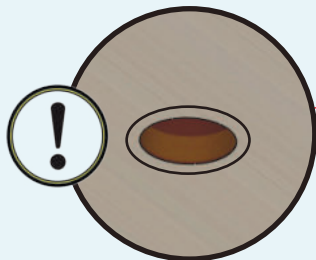
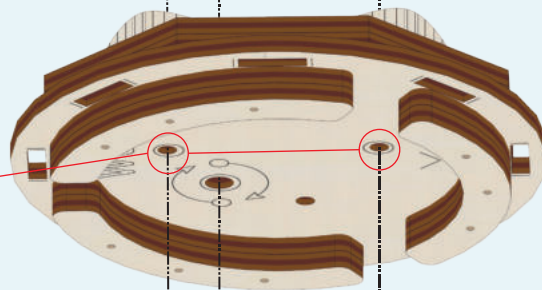
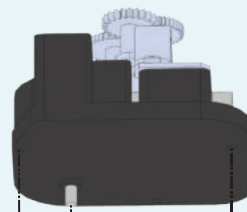
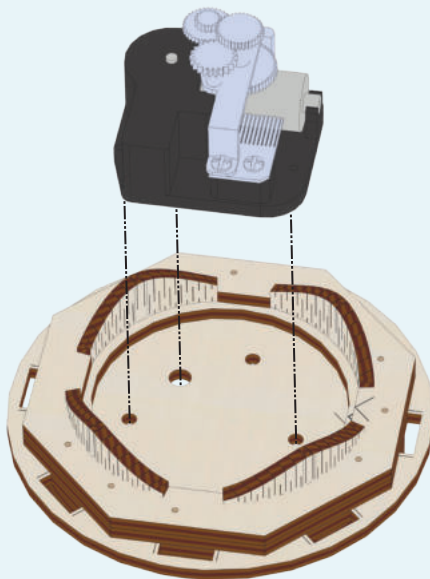
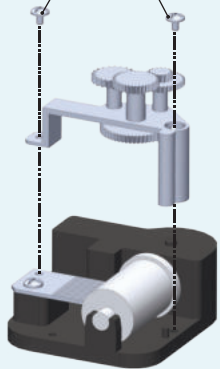
3

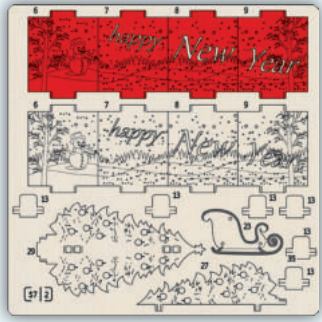



4



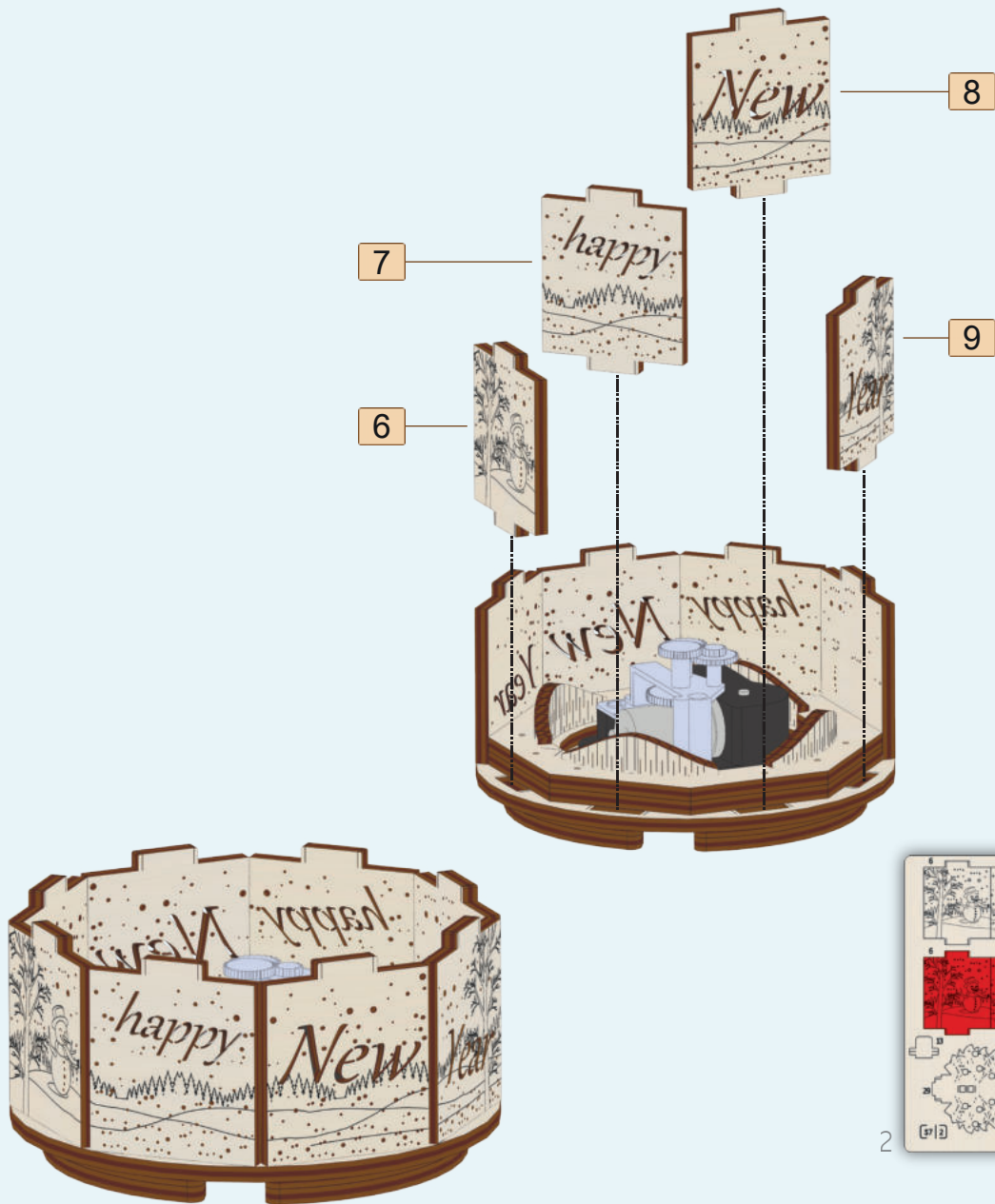
[5]

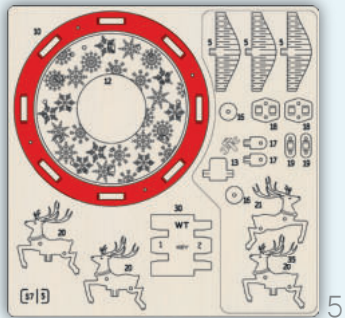





[7]

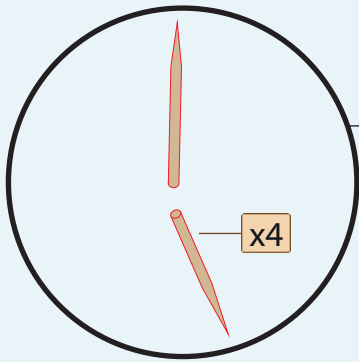
2




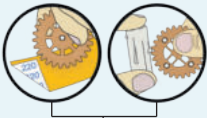
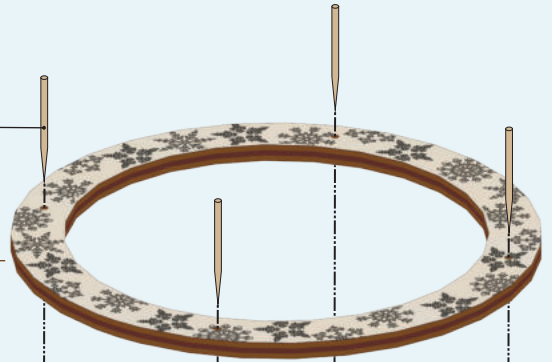


[9]

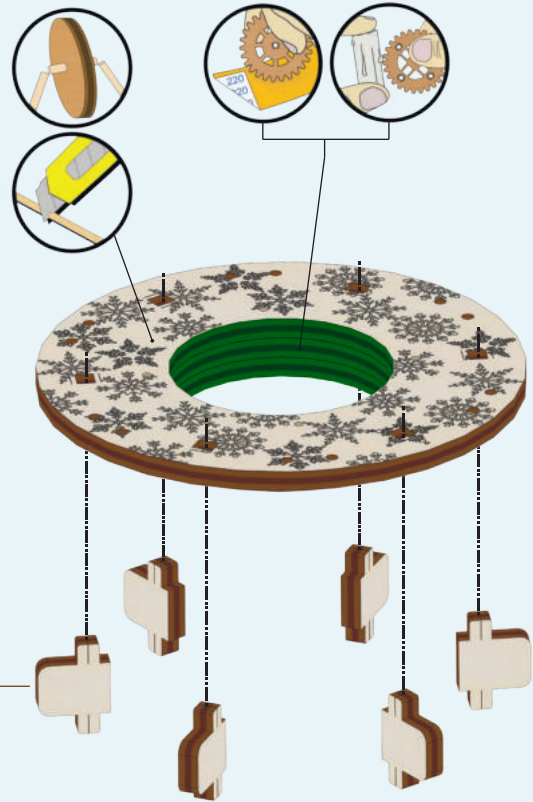
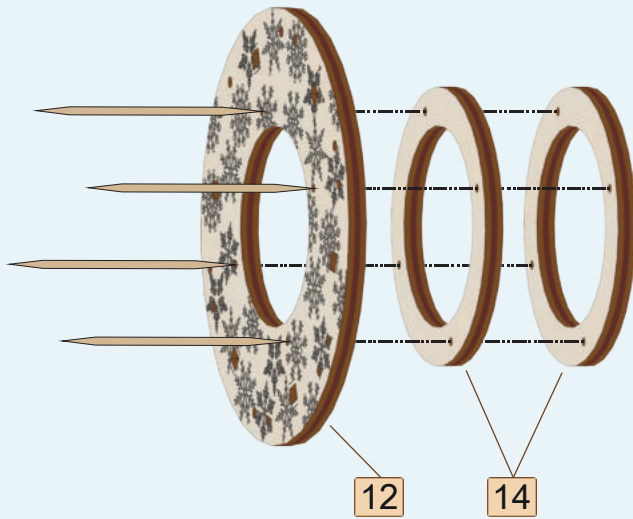




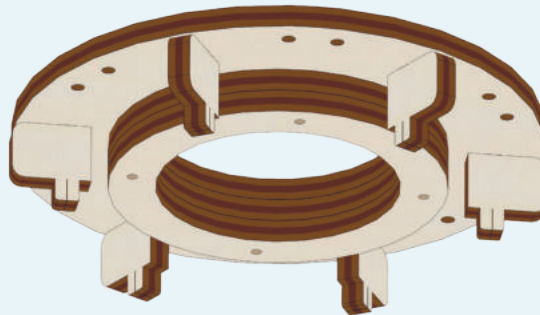
11

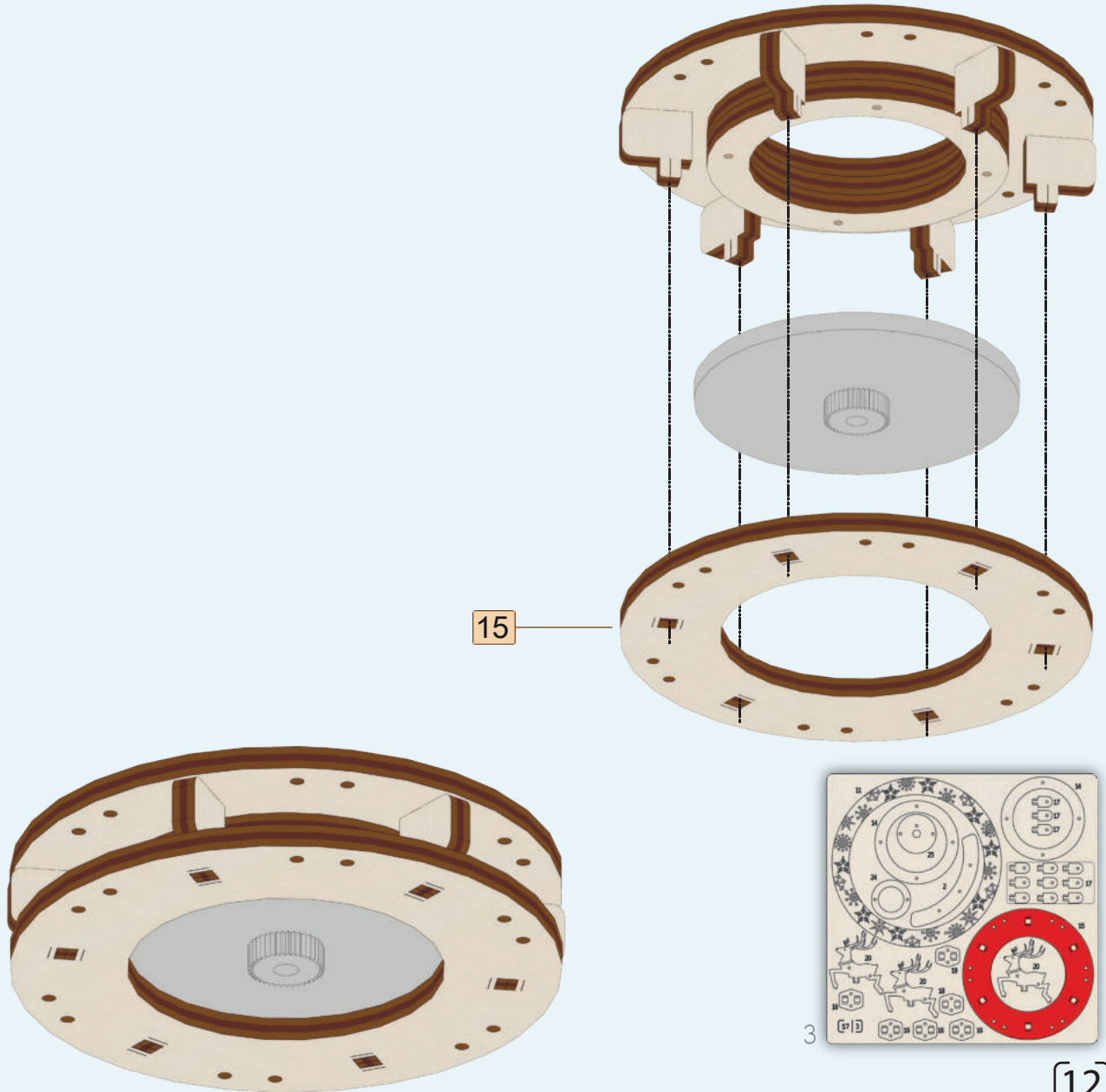


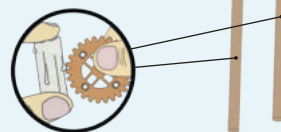

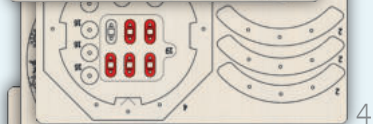
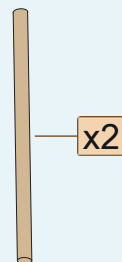

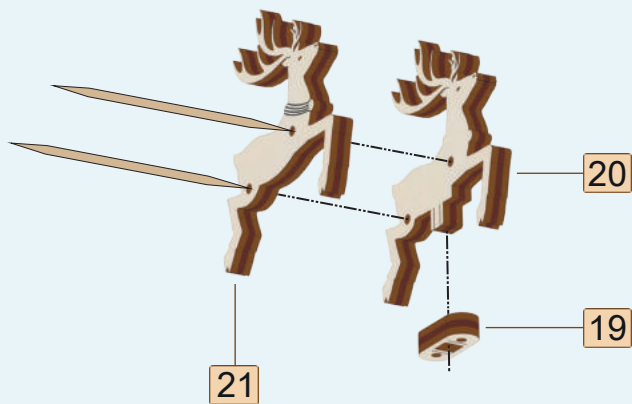
3



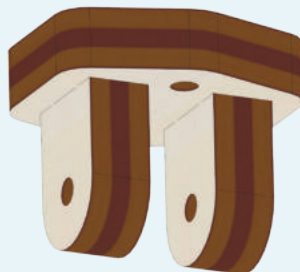
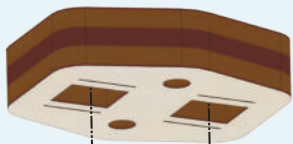
13x6



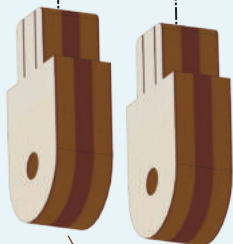




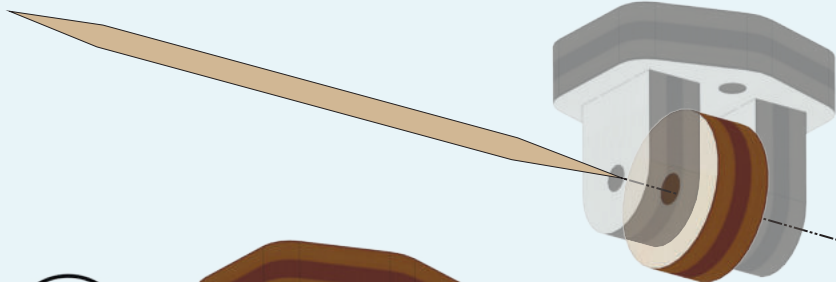
18



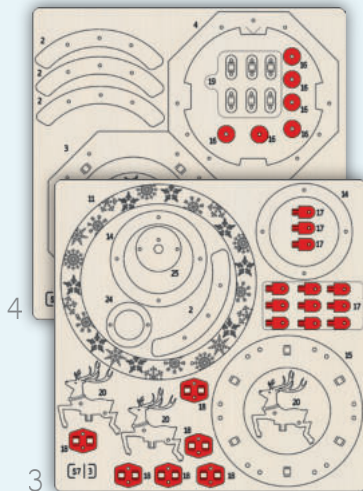
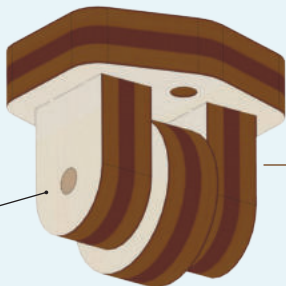
17

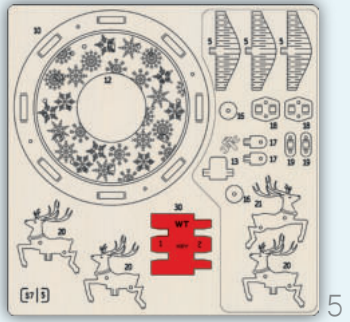
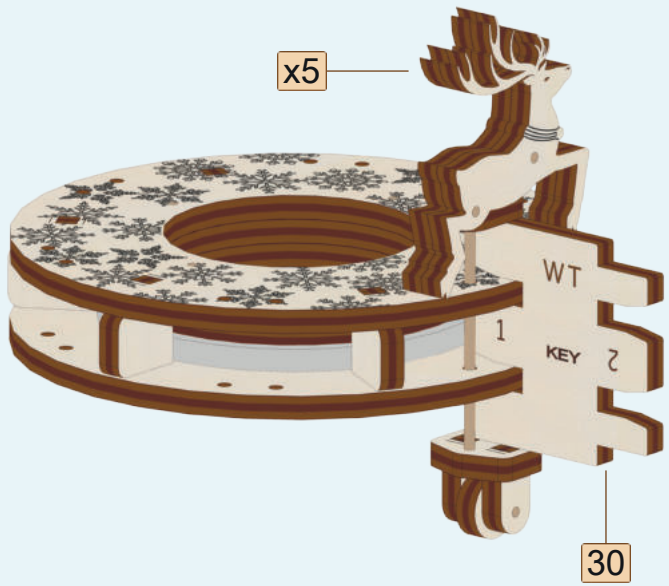
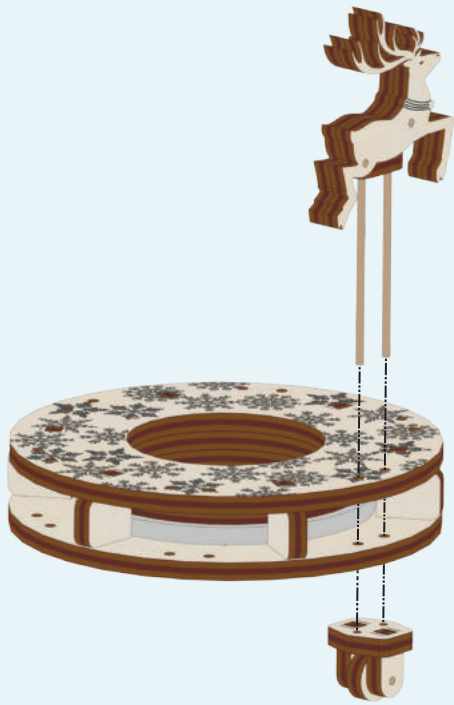


16

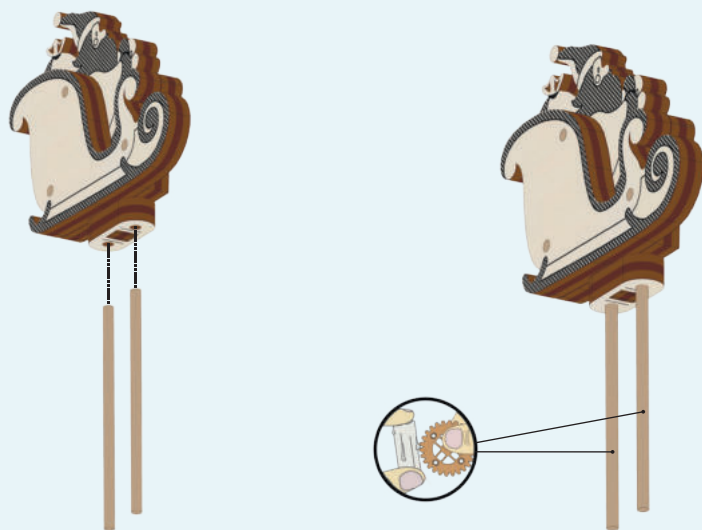

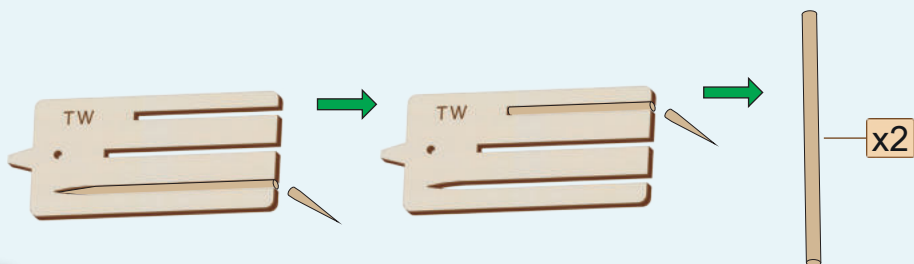
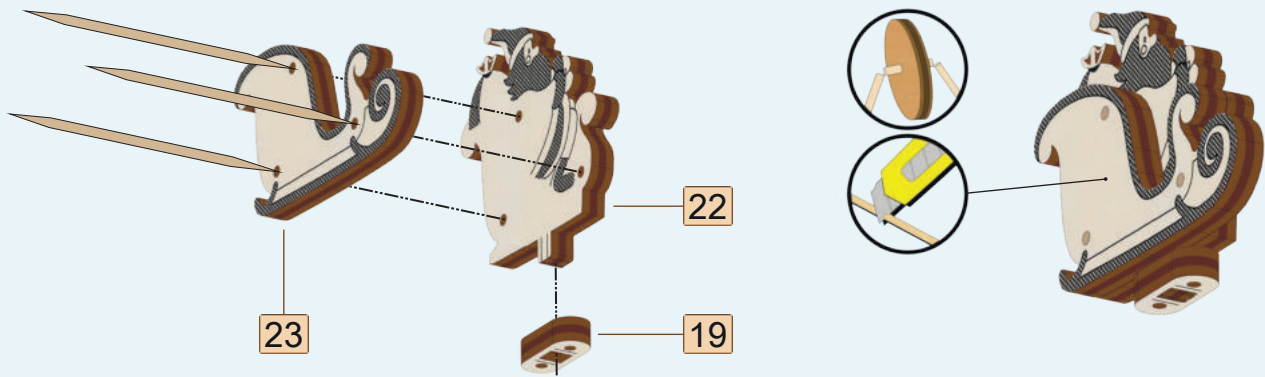


x6



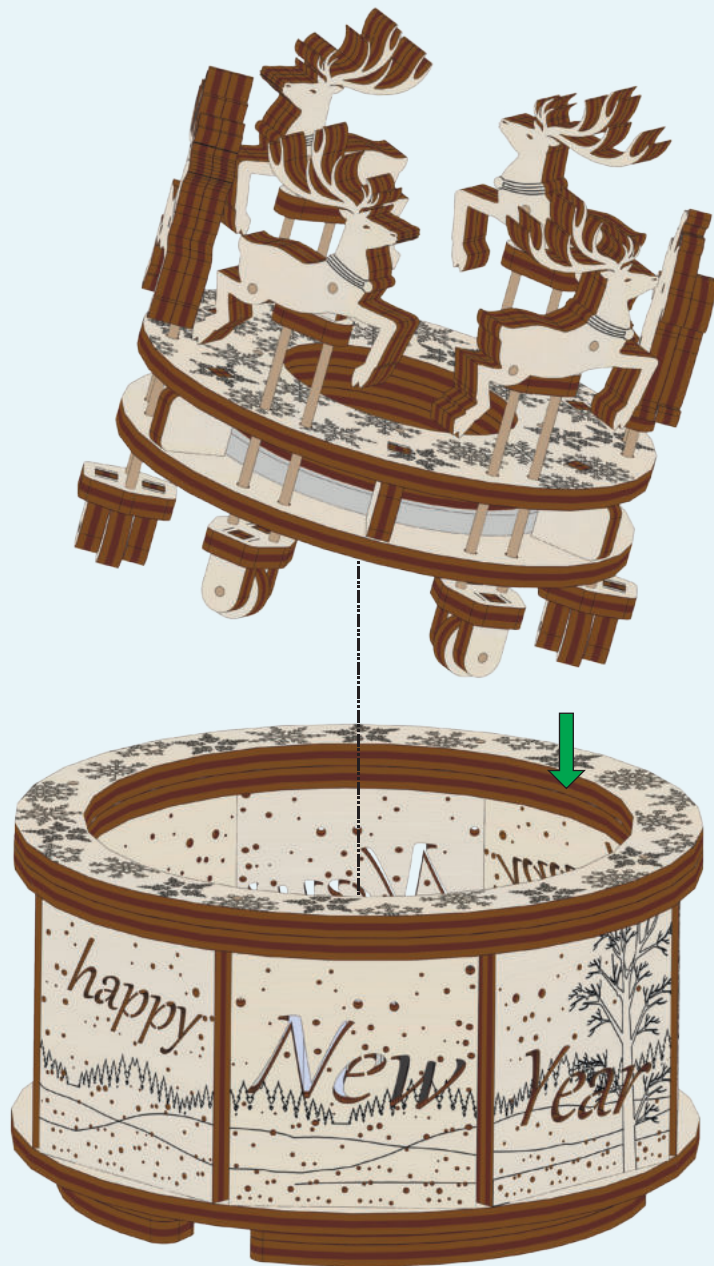


(15)

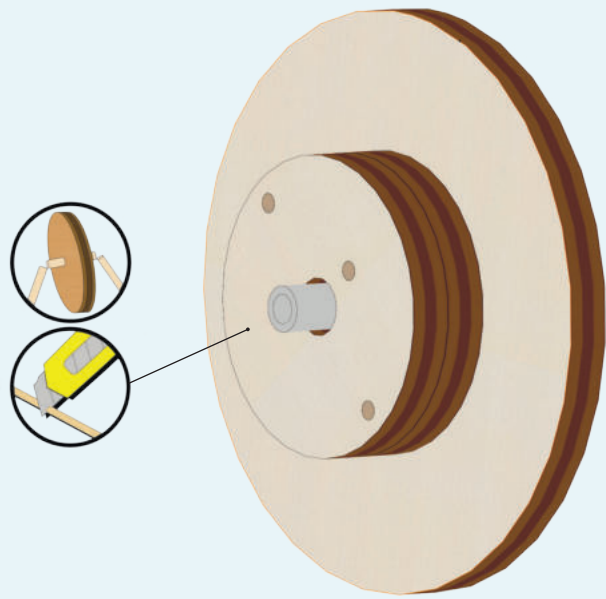

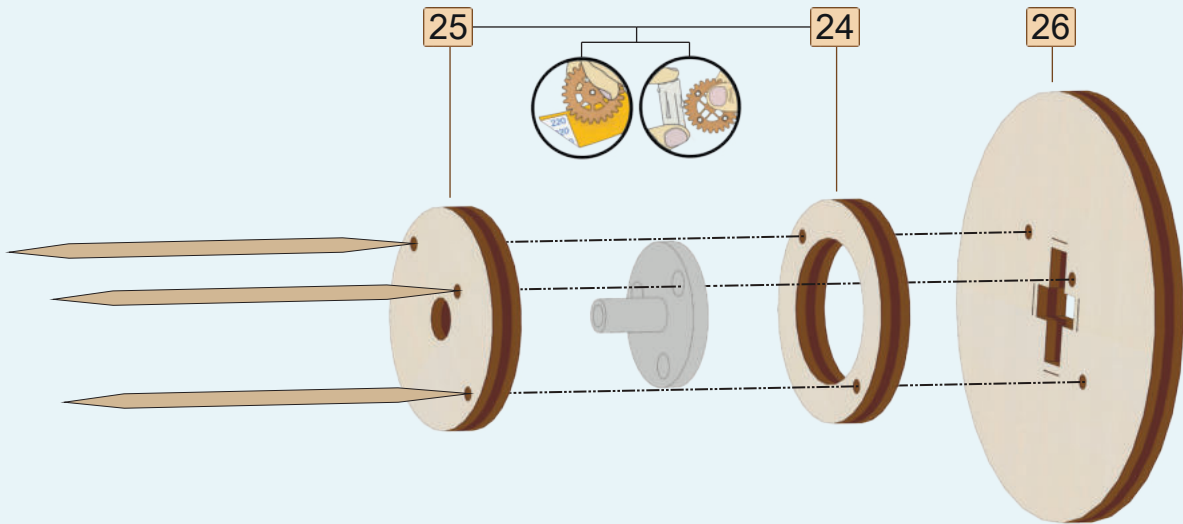



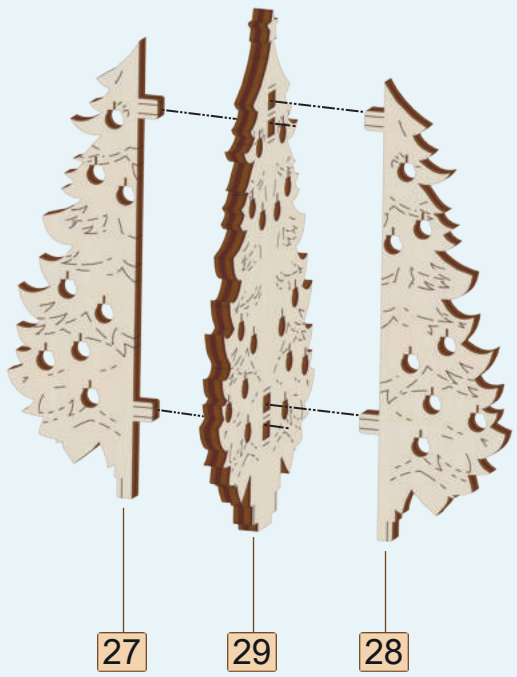
[16]



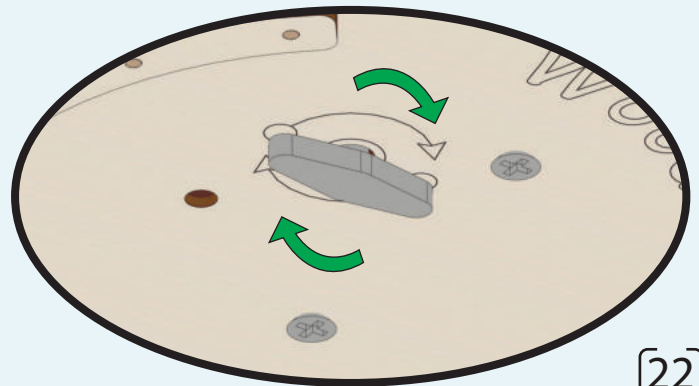








(21)



Wood Trick[®]

A NEW WORLD OF ART

