

ББК 74.102
Н 71

Нищева Н. В.

Н 71 Мишуткина школа. Я учусь писать. Прописи для дошкольников (с 5 до 6 лет). — СПб.: ООО «ИЗДАТЕЛЬСТВО «ДЕТСТВО-ПРЕСС», 2016, — 16 с., цв. ил. ISBN 978-5-906852-19-9

В серию «Мишуткина школа» входят прописи, специально разработанные для детей дошкольного возраста. Выполняя игровые задания, которые предлагает ему Мишутка, ребенок научится ориентироваться на листе бумаги, хорошо видеть разметку страницы, писать палочки, крючки, петельки, овалы, разнообразные узоры.

ISBN 978-5-906852-19-9

© Н. В. Нищева, 2016
© Н. Жигалкина, 2016
© ООО «ИЗДАТЕЛЬСТВО «ДЕТСТВО-ПРЕСС», оформление, 2016

Главный редактор С. Д. Ермолаев
Редактор В. М. Нищев
Художник Н. Жигалкина
Дизайн, верстка А. В. Чипчикова

ООО «ИЗДАТЕЛЬСТВО «ДЕТСТВО-ПРЕСС»,
197348 СПб., а/я 45. Тел.: (812) 303-89-58
E-mail: detstvopress@mail.ru
www.detstvo-press.ru

Представительство в Москве: МОО «Разум»,
127434 Москва, Ивановская ул., д. 34.
Тел.: (499) 976-65-33
E-mail: razum34@gmail.com
www.raz-um.ru

Служба «Книга — почтой»:
ООО «АРОС-СПб»,
192029 Санкт-Петербург, а/я 37.
Тел. (812) 973-35-09
E-mail: arosbook@yandex.ru

Налоговая льгота — Общероссийский классификатор продукции
ОК 005-93—953000.

Подписано в печать 12.07.2016.

Формат 70×100 ¹/₁₆. Бумага офсетная. Печать офсетная.

Гарнитура Minion Pro. Усл. печ. л. 1,0. Тираж 3800 экз. Заказ №

Уважаемые папы и мамы!

Ваш сын или ваша дочь подросли, и вы озабочены подготовкой ребенка к школе. Помните, что подготовка к обучению в школе заключается не в «набивании» ребенка знаниями, не в «натаскивании», не в механическом заучивании, а в развитии. Необходимо развивать зрительное и слуховое восприятие, внимание ребенка, его память, речь, мышление, моторику.

Особое внимание следует уделить развитию ручной и мелкой (пальцевой) моторики, подготовке руки дошкольника к письму. К четырем с половиной годам мышечный аппарат ребенка готов к тому, чтобы обеспечить правильный захват карандаша, фломастера, ручки. Значит, к пяти годам ваш ребенок должен уметь правильно держать карандаш, фломастер или ручку.

Кончик ручки должен лежать на среднем пальце ведущей руки и придерживаться указательным и большим пальцами. При этом ручка должна быть обращена своим противоположным концом к правому плечу.

Следите за посадкой сына или дочери при письме, рисовании, чтении. Спина ребенка должна быть прямой, а грудь не прижата к крышке стола, голова слегка наклонена, локти лежат на столе, ноги стоят на полу перед собой. Мебель должна быть правильно подобрана ребенку по росту. Именно это позволит сохранить зрение будущего школьника и его осанку.


В серию «Мишуткина школа» входят прописи, специально разработанные для детей дошкольного возраста. Для детей шестого года жизни (с пяти до шести лет) мы предлагаем работу в прописях в крупную клетку.

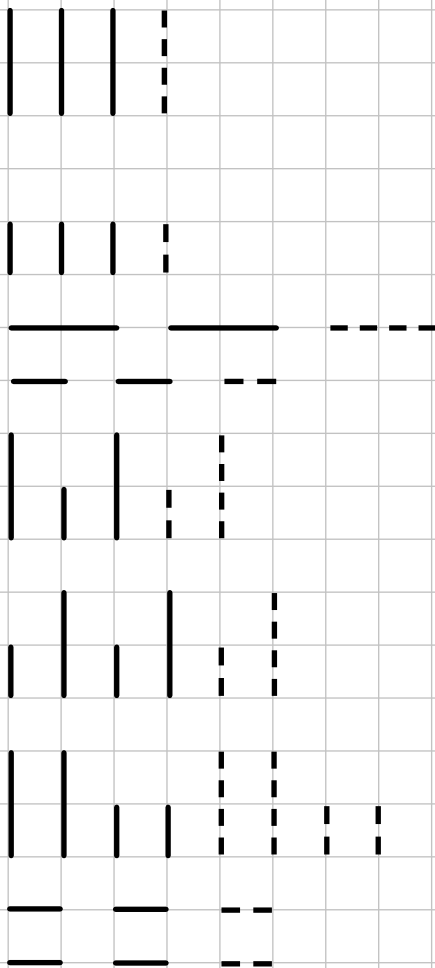
Выполняя игровые задания, которые предлагает ему Мишутка, ребенок научится ориентироваться на листе бумаги, хорошо видеть разметку страницы, писать прямые и косые, вертикальные и горизонтальные палочки, будет вписывать в клетку различные геометрические фигуры, выполнять разнообразные узоры.

Задания в тетради расположены разворотами. Сначала предложите ребенку рассмотреть цветную картинку слева. Пусть он расскажет, что изображено на картинке, что делает Мишутка. Затем предложите сыну или дочери прописать на цветном рисунке элементы, обозначенные пунктиром. Это можно делать цветными карандашами. Затем ребенок может докрасить картинку. После этого малышу необходимо отдохнуть и подвигаться, выполнить какое-либо физкультурное упражнение, попрыгать, поиграть в мяч. И наконец, приступайте к прописям. Покажите, как правильно писать каждый элемент. Эту работу лучше выполнять мягкой шариковой ручкой.

Когда задание будет выполнено, ребенок по предложению Мишутки может найти наклейку и наклеить ее на цветную картинку.

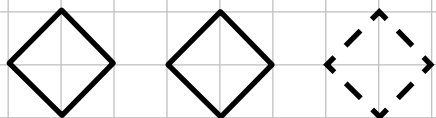
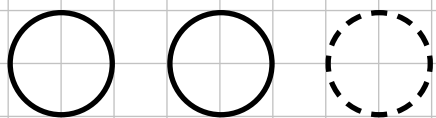
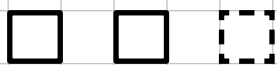
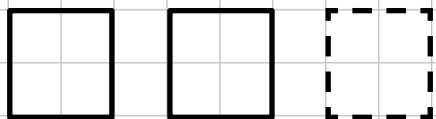
Успехов вам и вашему ребенку!





Ты выполнил мое задание, написал все палочки? Молодец! Теперь найди среди наклеек мяч и наклей его на цветную картинку, чтобы зверятам было во что поиграть. Кстати, а ты вспомнил названия всех зверят, изображенных на картинке? (*Львенок, тигренок, волчонок, лисенок.*)





Как хорошо ты выполнил все мои задания! Умница! Найди среди наклеек связку воздушных шаров и дай их мне в лапу. Я встречу детей и подарю им по шарикку. Сосчитай, хватит ли шариков всем детям.