

Мебель соответствует ТР ТС 025/2012 «О безопасности мебельной продукции» и признана годной к эксплуатации.

Дата выпуска изделия: _____
Дата реализации: _____
Штамп ОТК

РЕКОМЕНДАЦИИ ПО УХОДУ ЗА МЕБЕЛЬЮ И ЕЕ ЭКСПЛУАТАЦИИ

Мебель должна эксплуатироваться или храниться в сухих теплых помещениях с температурой воздуха не ниже +5°C и относительной влажности воздуха от 45 до 70 %.

Мебель рекомендуется устанавливать на расстоянии не менее 50 см от нагревательных приборов. Необходимо предохранять поверхность изделия от механических повреждений. Допускается протирать поверхность сухой или влажной салфеткой без применения химических средств.

ГАРАНТИЙНЫЙ ТАЛОН

Предприятие изготовитель гарантирует соответствие мебели требованиям ГОСТ 16371-2014 «Мебель. Общие технические условия» при соблюдении условий транспортировки, хранения, сборки и эксплуатации. Гарантийный срок эксплуатации - 24 месяца. Срок службы - 5 лет.

За механические повреждения, возникшие при транспортировке, сборке установке или хранении, предприятие изготовитель ответственности не несет.

В случае обнаружения недостатка комплектующих элементов следует обращаться в магазин, где была приобретена мебель.

Претензии принимаются только при предъявлении гарантийного талона (копии). Талон сохранять в течение гарантийного срока.

С условиями гарантийного обслуживания ознакомлен: _____

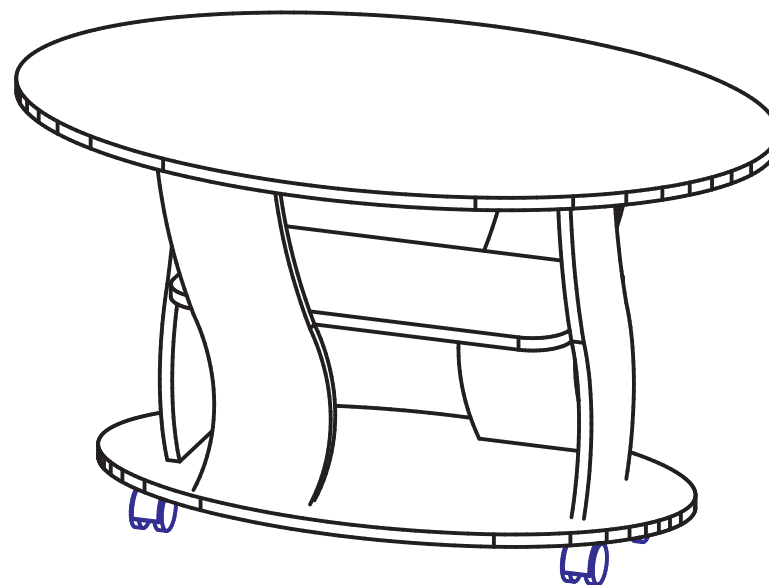
Подпись покупателя

**Упаковочные ярлыки сохранять до окончания сборки
изделия!**

Стол журнальный «Престиж 4»

955 x 540 x 605
ШхГхВ

ИНСТРУКЦИЯ ПО СБОРКЕ










EAC

Комплектность элементов

№	Наименование	Дл.,мм	Ш.,мм	Кол-во
1	Столешка	955	605	1
2	Дно	755	405	1
3	Полка	622	272	1
4	Стойка	226	453	4

Комплектность фурнитуры

№	Наименование	Вид	Кол.
1	Евровинт (7x50)		8
2	Ключ для евровинта		1
3	Опора Н=50		4
4	Дюбель эксцентрика одинарный		12
5	Стяжка эксцентриковая		12
6	Заглушки для эксцентриков		12
7	Шурупы (4x16)		16
8	Заглушка для евровинта		8

Номера крепежных элементов, комплектующих и фурнитуры приводятся в тексте инструкции в квадратных скобках []
Внимание! ПРОИЗВОДИТЕЛЬ ОСТАВЛЯЕТ ЗА СОБОЙ ПРАВО ЗАМЕНЯТЬ ФУРНИТУРУ НА АНАЛОГИЧНУЮ

Рекомендации по сборке

Потребуется: крестовая отвертка, шестигранный ключ (входит в комплект фурнитуры). Сборку рекомендуется производить на твердой и ровной поверхности. Рекомендуется покрыть поверхность сборки картоном или любым другим предохранительным материалом.

Сборка корпуса изделия.

В деталь №4 устанавливаем Дюбель эксцентрика [4]. Соединяем детали №4 и №3 с помощью эксцентрика [5].
 В деталь №1 устанавливаем Дюбель эксцентрика [4], затем соединяем с деталями №4, стягиваем с помощью эксцентрика [5]. Деталь №2 соединить с деталями №4 с помощью евровинта [1].
 Журнальный столик поставить на деталь №1 для удобства присоединения колесных опор [3].
 Колесные опоры установить по отметкам на детали №2 и закрепить с помощью шурупов [7].

