



## СОВЕТЫ ДЛЯ РОДИТЕЛЕЙ

Книга «What do birds say?» с мобильным приложением познакомит ребенка с названиями птиц на английском языке.

Аудиозапись текстов книги «What do birds say?» поможет ребенку учиться понимать английскую речь на слух.

Яркие, красивые картинки в книге знакомят детей с миром природы и развивают у них интерес к познанию окружающего мира с помощью английского языка. Картинки-раскраски способствуют развитию мелкой моторики и творческого мышления ребенка. Все задания имеют условные обозначения:



— выбрать картинку



— раскрасить



— обвести буквы



— соединить

## РЕКОМЕНДАЦИИ К ЗАНЯТИЯМ С РЕБЕНКОМ


- занимайтесь 15–20 минут в день
- прочитайте текст вслух или включите аудиозапись
- обратите внимание ребенка на картинку и назовите слово
- посмотрите, как пишется слово
- попросите ребенка обвести буквы пальчиком
- выполняйте задания вместе
- используйте мобильное приложение **Tinkilinki** для закрепления новых слов, для этого:
  - запустите на планшете или телефоне приложение **Tinkilinki**
  - откройте тему «Birds»
  - найдите картинку с изучаемым словом
  - играйте в обучающие игры

Если ребенок захочет узнать больше названий птиц, позвольте ему продолжить игру с приложением **Tinkilinki** самостоятельно.

Занятия с приложением **Tinkilinki** помогут ребенку расширять словарный запас, развивать мышление и творческие способности.

Скачать мобильное приложение и аудиозапись к книге можно на сайте **Tinkilinki** ([www.tinkilinki.ru](http://www.tinkilinki.ru)).


# DUCK



This is a duck. It says "Quack-quack!"



D U C K




# HEN



This is a hen. It says "Cluck-cluck!"



HEN



Cluck-cluck!