

# Содержание

Основы шитья сумок.....	8
Как работать с книгой .....	23
Основные термины .....	25



## ПРОСТАЯ СУМКА 26

Как сшить — с. 27




## ШОППЕР 31

Как сшить — с. 33



## СУМКА-ТОУТ С БОКОВЫМИ КАРМАНАМИ И ОРГАНАЙЗЕР 36

Как сшить: сумка — с. 37,  
органайзер — с. 41



## ШКОЛЬНАЯ СУМКА И СУМКА ДЛЯ ОБУВИ 44


Как сшить — с. 46



## СУМКА ДЛЯ КОНТЕЙНЕРА С ОБЕДОМ 51

Как сшить:  
модель А — с. 54,  
В — с. 55, С — с. 58





**СУМКА АДЗУМА БУКУРО 62**

Как сшить — с. 64



**КЛАТЧ И КАРТХОЛДЕР 79**

Как сшить — с. 82



**СУМКА-ТОУТ ВО ФРАНЦУЗСКОМ СТИЛЕ 66**

Как сшить — с. 68



**СУМКА С РАМОЧНЫМ ЗАМКОВ И СУМКА ЧЕРЕЗ ПЛЕЧО 87**

Как сшить :  
мешочек-чехол — с. 88,  
сумочка на плечо — с. 93



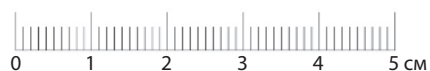
**СУМКА В РЕТРО-СТИЛЕ 72**

Как сшить — с. 73



В книге рядом с выкройками, которые даны в натуральную величину, располагается шкала. Ориентируйтесь на нее, если пользуетесь электронным изданием.


Масштаб в натуральную величину



### СУМКА-ТОУТ

94

Как сшить — с. 96



### РЮКЗАК

111

Как сшить — с. 114



### ОРГАНАЙЗЕР ДЛЯ РЮКЗАКА 121

Как сшить — с. 122



### СУМКА С ФЕРМУАРОМ 100

Как сшить: монетница, очечник, сумочка для вечеринки — с. 102



### СУМКА-ТРАНСФОРМЕР 125

Как сшить — с. 127



**СУМКА-ПОЧТАЛЬОН 129**

Как сшить — с. 132



**БОЛЬШАЯ СУМКА 144**

Как сшить — с. 145



**СУМКА-КУБ 135**

Как сшить — с. 136



**СУМКА-БОЧОНОК 151**

Как сшить:  
сумка — с. 153,  
косметичка — с. 156



**СУМКА-ТОУТ С ОВАЛЬНЫМ ДНОМ 139**

Как сшить — с. 141