

ВАЖНО!!! ПРИЕМКА ТОВАРА ПО КАЧЕСТВУ И КОЛИЧЕСТВУ

1. Перед сборкой изделия необходимо осмотреть все детали на наличие сколов, трещин, пересорта, недовложения.

В случае обнаружения брака необходимо сделать фото упаковки, всех этикеток, бракованных деталей целиком и укрупненно в месте брака, при необходимости можно сделать видео. Эту информацию необходимо предоставить продавцу при оформлении претензии.

2. При наличии брака упаковку и этикетки сохранять до полного решения вопроса.

3. Претензии по качеству деталей (трещины, сколы,..) после сборки изделия не принимаются.

Рекомендуется пользоваться услугой по сборке и установке изделий, оказываемой продавцом или специализированными организациями.

| № | Перечень деталей | Л, мм | В, мм | Кол шт. | № Перечень фурнитуры | Кол |
|---|---------------------------|-------|-------|---------|-------------------------------|-----|
| 1 | Столешница | 940 | 451 | 1 | 9 Стяжка эксцентриковая, шт. | 14 |
| 2 | Дно тумбы | 940 | 447 | 1 | 10 Заглушка эксцентрика, шт. | 6 |
| 3 | Боковина левая | 796 | 446 | 1 | 11 Винт-конфирмат [7x50], шт. | 6 |
| 4 | Боковина правая | 796 | 446 | 1 | 12 Опора, шт. | 4 |
| 5 | Перегородка центральная | 796 | 428 | 1 | 13 Вкладные петли | 8 |
| 6 | Задняя стенка (ХДФ белый) | 409 | 934 | 2 | 14 Ручка КЗ | 4 |
| 7 | Полка съемная | 445 | 422 | 2 | 15 Саморез 4x16, шт | 48 |
| 8 | Полка жесткая | 445 | 422 | 2 | 16 Полкодержатель, шт. | 8 |
| 9 | Дверь | 394 | 450 | 4 | 17 Гвоздь [1,6x25], шт. | 61 |
| | | | | | 18 Ключ конфирматный, шт. | 1 |
| | | | | | 19 Шкант(8x30) | 2 |

Примечание: В местах соприкосновения деталей с полом цвет кромки может отличаться от кромки на остальных деталях. Это не является заводским браком.

Сборка мебели должна осуществляться на ровной чистой поверхности. При сборке руководствуйтесь инструкцией.

Последовательность сборки:

Сборка корпуса (рис.3):

1. Сделать разметку на дне тумбы (2) для крепления опор (12) согласно схемы на рис. 1
2. Закрепить боковины(3,4), центральную (5), винтами-конфирматами (11) ко дну тумбы (2). Прикрепить опоры (12) саморезами 4x16 (15) согласно нанесенной разметки.
3. Вкрутить штоки эксцентриков (9) в столешницу тумбы (1), вставить корпуса эксцентриков(20) в боковины (3,4) и перегородки (5) (рис. 2). Вставить шканты (19) в боковины (3,4). Установить столешницу (1), затянуть эксцентрики (9) .

Установка задней стенки (рис.4):

4. Выверить прямоугольность корпуса (равные диагонали). Закрепить задние стенки (6) гвоздями (17) по рисунку 4.

Установка распашного фасада (рис. 5)

ВАЖНО:

5. Установить в засверленные гнезда на внутренней поверхности дверей (8) вкладные петли (13) и ответную планку петли на боковые стенки (3,4) по разметке и закрепить их саморезами 4x16 (15).

Закрепить на дверь (8) ручку (14). Отрегулировать дверь при помощи регулировочных винтов

Завершение установки: Установить заглушки эксцентриков (10).

Рис.1 Схема установки опор

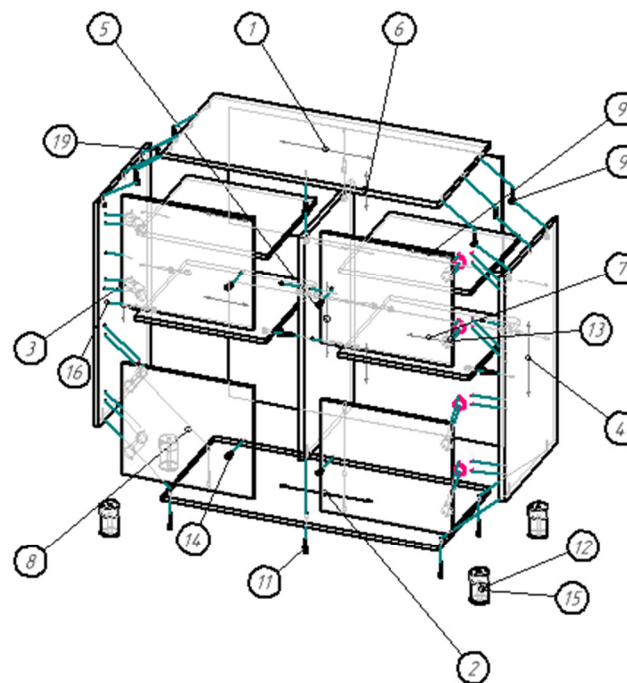


Рис.3 Сборка корпуса тумбы

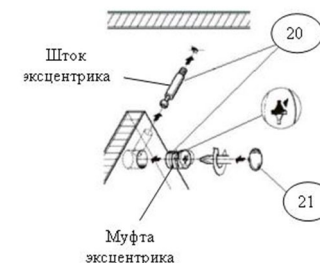


Рис.2 Установка эксцентриковой стяжки

Рис.4 Крепление задней стенки




Рис.5 Крепление и регулировка петель

Общие рекомендации по эксплуатации и уходу

1. Мебель необходимо хранить и эксплуатировать в сухих и теплых помещениях при температуре не ниже +2°C и не выше +40°C при относительной влажности воздуха 45-70%.
2. Мебель должна устанавливаться на расстоянии не менее 50-70 см от нагревательных приборов.
3. Следует избегать попадания влаги на поверхность изделия.
4. Не следует ставить на поверхность мебели горячие предметы без теплоизоляционной прокладки.

5. Поверхности мебели необходимо беречь от ударов твердыми предметами во избежание появления царапин, вмятин, трещин.

6. Пыль с поверхностей удалять мягкой сухой тканью. Для очистки мебели использовать специальные составы для чистки мебели типа «Полироль».

Гарантийные обязательства

Продавец предоставляет гарантию на проданный товар в течение 24 месяцев со дня продажи мебели при соблюдении потребителем условий транспортирования, хранения, сборки и правил эксплуатации мебели.

В течение действия гарантийных обязательств продавец обязуется в объективно исполнимый минимальный срок после обнаружения покупателем брака осуществить ремонт или замену дефектных частей изделия.

Эксплуатация мебели признается неправильной, если имеются достаточные основания утверждать, что мебель или ее отдельные поверхности были подвергнуты механическим, термическим воздействиям, воздействию воды или пара, воздействию агрессивных средств или красителей и др., в результате чего в местах воздействия появились повреждения.

Примечание: Руководство по эксплуатации к изделию может не отражать незначительных конструктивных изменений в изделии, внесенных изготовителем после печати данного руководства, а так же изменений по комплектующим изделиям и документации, поступающей с ними.

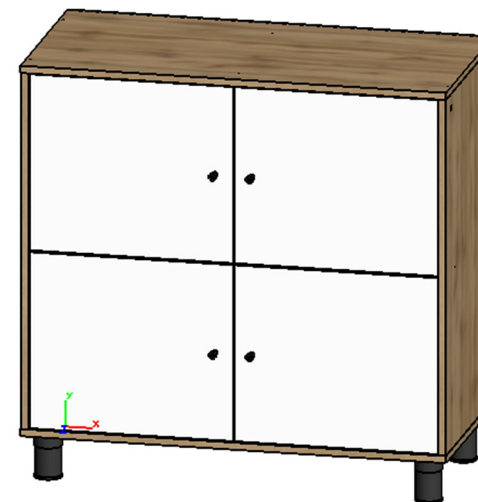


КЛИК МЕБЕЛЬ

ООО«ВИП»
620010, Свердловская область,
город Екатеринбург,
Черняховского улица, дом
86, корпус 20
тел./факс: +7(343) 2875696
эл. почта: vip.traide@mail.ru

ПАСПОРТ

Тумба «HYGGE» 94x45x93



EAC

Материалы, применяемые в производстве данного изделия:

ЛДСП - древесно-стружечные плиты ГОСТ Р 52078-2003, облицованные пленками на основе термореактивных полимеров.

ДВП – плиты древесноволокнистые ГОСТ 4598-86

Декларация о соответствии: ЕАЭС N RU Д-РУ.РА01.В.52172/21 от 24.06.2021 г.