




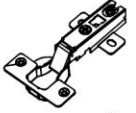

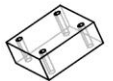







Ключ шестигранный  1 шт.	К - конфирмат 7x50  12 шт.	ZK - заглушка конфирмата  8 шт.	PD-полкодержатель  16 шт.	EB - евровинт 6,5x13  6 шт.
P- петля 110  3 шт.	Y- уголок с крышкой  2 шт.	O - опора мебельная  4 шт.	S - саморез 3,5x16  12 шт.	G - гвозди  30 шт.
S3 - саморез 3,5x30  16 шт.	R - ручка 480  1 шт.	B - винт к ручке  2 шт.		

ИНСТРУКЦИЯ ПО СБОРКЕ И ЭКСПЛУАТАЦИИ МЕБЕЛИ

Сборку рекомендуется производить с помощью специалиста, так как неправильная сборка может привести к нежелательным последствиям. Инструкция даст вам необходимые рекомендации по сборке, порядка которых просим вас придерживаться. Перед сборкой внимательно ознакомьтесь с инструкцией, проверьте комплектность фурнитуры и разберите ее по назначению.

Поз.	Размер детали, мм	Кол.	Наименование
1	1464x310	1	Бок левый
2	1464x310	1	Бок правый
3	238x310	1	Крышка
4	270x310	1	Дно
5	238x310	1	Полка
6	235x294	4	Полка съемная
7	1480x266	1	Фасад
8	668x268	1	Задняя стенка ДВПО
9	810x268	1	Задняя стенка ДВПО

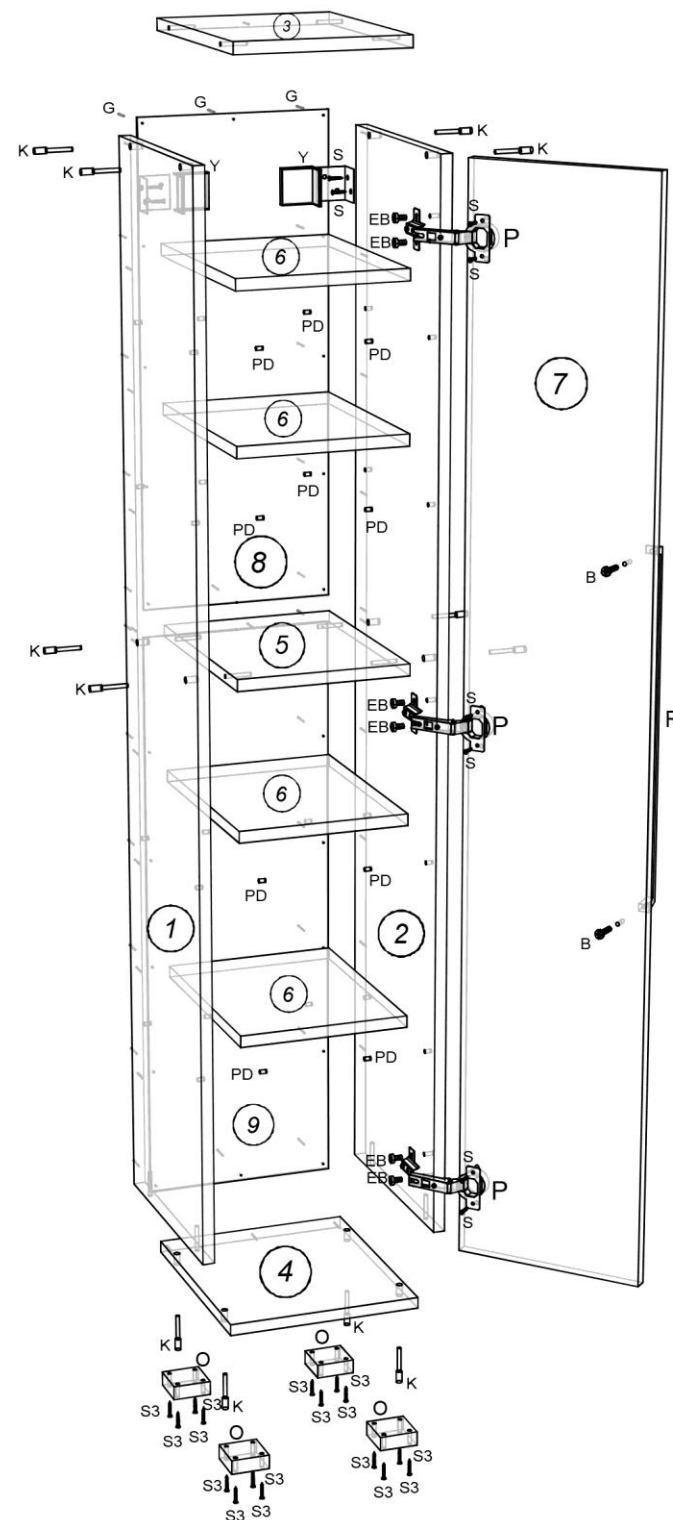


Рис. 1