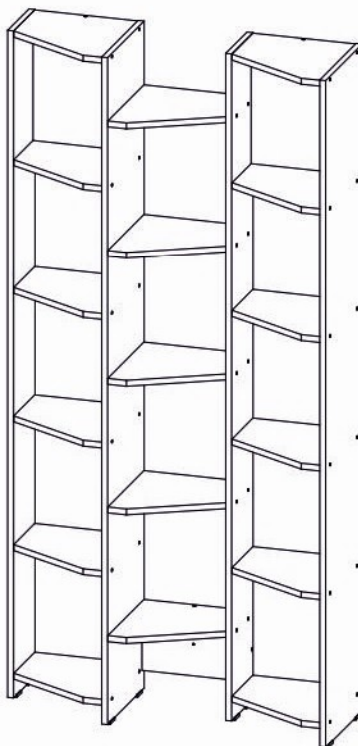


Инструкция по сборке



**Анри мод. 5 Стеллаж 3-секционный
артикул Ж.01.03.01.01**

Размеры (ВхШхГ) 1802x895x300

Рекомендации по эксплуатации и уходу за мебелью

1. Мебель рекомендуется эксплуатировать в проветриваемом, сухом помещении с температурой воздуха не ниже +2 С и относительной влажности воздуха от 45 до 70%.
2. В мебели, имеющей крепление болтами, винтами, шурупами, при ослаблении соединений необходимо их периодически подтягивать.
3. Поверхность мебели следует протирать влажной тряпкой, с последующей протиркой насухо. Запрещается использовать в качестве чистящих средств растворители, соду и средства, содержащие абразивные материалы.
4. Мебель должна быть защищена от прямого попадания солнечных лучей, не должна размещаться вблизи отопительных приборов.

ГАРАНТИЙНЫЙ ТАЛОН

- Изготовитель гарантирует соответствие мебели требованиям ГОСТ 16371-93 «Мебель. Общие технические условия» при соблюдении условий транспортировки, хранения эксплуатации и рекомендаций по уходу за мебелью и ТР ТС 025/2012 «О безопасности мебельной продукции».
- Претензии по комплектности, качеству и отклонениям, при которых сборка не возможна, должны предъявляться в магазин, где была приобретена мебель.
- Все гарантийные работы производятся только при предъявлении настоящего гарантийного талона.
- Гарантийный срок эксплуатации изделия 24 месяца, деталей с нанесенной фотопечатью 6 месяцев со дня продажи мебели через торговую сеть.

Гарантийное обслуживание не производится:

- По дефектам, появившимся из-за не соблюдения потребителем условий транспортирования, хранения, сборки, эксплуатации и рекомендаций по уходу за мебелью.

СВИДЕТЕЛЬСТВО О ПРИЕМКЕ

Мебель соответствует ГОСТ 16371-93, ТР ТС 025/2012 и признана годной к эксплуатации.

Дата выпуска изделия _____

Дата реализации _____
(печать магазина)

С условиями гарантийного обслуживания ознакомлен _____
(подпись покупателя)

Срок службы изделия 10 лет




Изготовитель: ООО-фирма «Элма» сайт: www.alicia-mebel.ru

Адрес изготовителя: 426062, Россия, Удмуртская Республика, г. Ижевск, Спортивная ул., дом 73

Анри мод. 5 Стеллаж 3-секционный

Перед сборкой внимательно ознакомьтесь с данной инструкцией, проверьте комплектность фурнитуры и разбейте её по назначению. Упаковку можно использовать в качестве подстилочного материала при сборке. Работу проводите на ровной жесткой поверхности. Для удобства, сборку лучше производить вдвоем. После окончательной сборки на головки конфирматов и эксцентриковых стяжек установите декоративные заглушки.

Инструмент и фурнитура



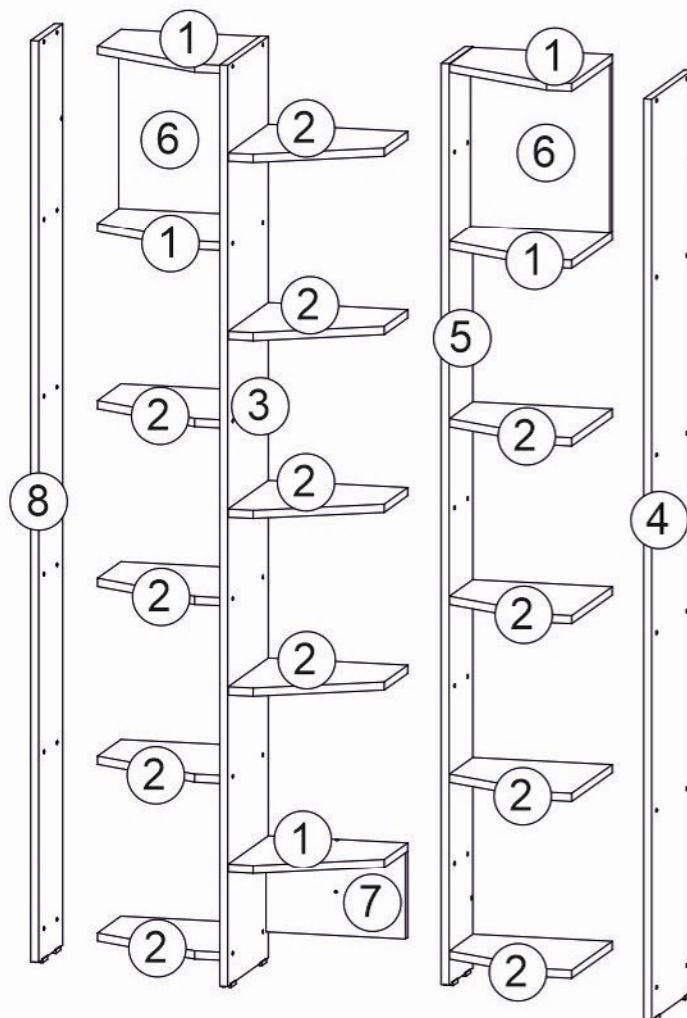
* Инструмент для сборки в комплект не входит.

| | | | | | | | |
|----------|---------------|-------------------------|----------|----------|-----------|-----------|----------|
| А x 1шт. | Б x 79шт. | В x 77шт. | Г x 8шт. | Д x 4шт. | Ж x 16шт. | З x 2шт. | И x 2шт. |
| | D7 x 50мм | заглушка конфирмата | | | | | |
| | | | | D5 | D3 x 16мм | D5 x 55мм | |








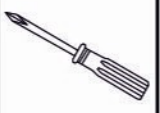
** Предприятие-изготовитель оставляет за собой право на замену материалов, фурнитуры и метизов на аналогичные не ухудшающие качество изделия.

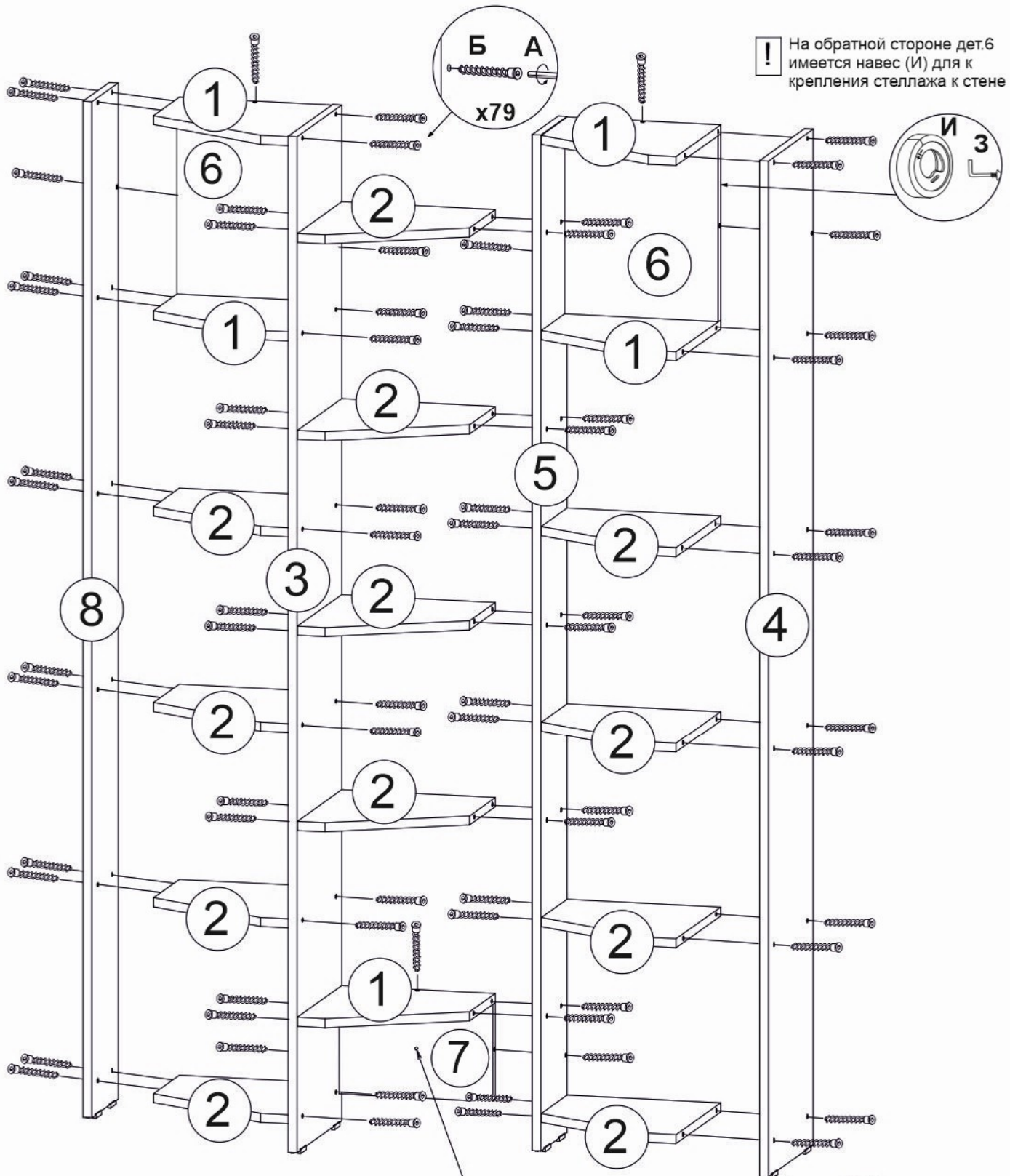
Перечень деталей

| Поз. | Наименование | Кол-во | Деталь | |
|------|--------------|--------|----------|-----------|
| | | | Длина[L] | Ширина[W] |
| 1 | Горизонт | 5 | 276 | 298 |
| 2 | Горизонт 2 | 12 | 276 | 298 |
| 3 | Стойка 1 | 1 | 1797 | 300 |
| 4 | Стойка 2 | 1 | 1797 | 300 |
| 5 | Стойка 3 | 1 | 1797 | 176 |
| 6 | Задник | 2 | 330 | 276 |
| 7 | Задник малый | 1 | 170 | 276 |
| 8 | Стойка 4 | 1 | 1797 | 176 |



Анри мод. 5 Стеллаж 3-секционный

| | | | | | | | | |
|---|--|---|--|--|---|--|--|---|
| 1 | A  | Б  D7 x 50мм | Г  | Д  D5 | Ж  D3 x 16мм | З  D5 x 55мм | И  |  |
|---|--|---|--|--|---|--|--|---|



! На обратной стороне дет.6
имеется навес (И) для к
крепления стеллажа к стене

! На дет.7 имеется технологическое отверстие,
для крепления стеллажа к стене.

! Стеллаж мод.5 можно закрепить с рядом стоящими изделиями на
межсекционные стяжки, предварительно просверлив отверстия D=5мм в дет.4 или дет.8

