

SAFETY LINE

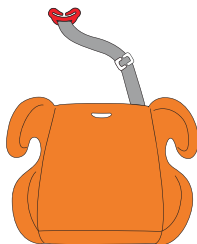
POINT 5

ДЕТСКОЕ АВТОКРЕСЛО

Модель: LB-781

Для детей от 15 кг до 36 кг

ГРУППА 2+3



Инструкции по монтажу.

ВНИМАНИЕ

1. Это универсальное детское удерживающее устройство; официально утверждено Правилom № 44, серия поправки 04, для общего использования в транспортных средствах. Подходит для большинства сидений.
2. Правильная установка этого устройства возможна, если изготовителем транспортного средства заявлено в руководстве по эксплуатации автомобиля, что на автомобиль возможно установить "Универсальное" детское удерживающее устройство для данной возрастной группы.
3. Данное детское устройство было классифицировано как «Универсальное» из-за более жестких условий, чем те, которые применялись ранее и на которых не указано это в уведомлении.
4. Если вы сомневаетесь, проконсультируйтесь либо с изготовителем детского удерживающего устройства либо с продавцом розничной торговли.

Данное кресло подходит только, если транспортные средства оснащены 3-точечным ремнем безопасности, утвержденны ООН / ЕЭК Правило № 16 или другим эквивалентным стандартом.

ОЧЕНЬ ОПАСНО.

Не используйте данное автокресло на пассажирском месте, оснащенном подушкой безопасности (SRS)

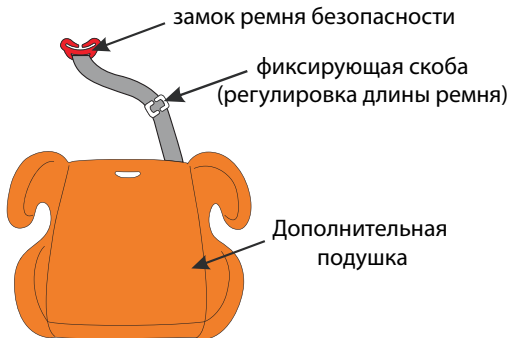
SAFETY LINE

ЭТА ИНСТРУКЦИЯ ИМЕЕТ ОЧЕНЬ ВАЖНОЕ ЗНАЧЕНИЕ. ВНИМАТЕЛЬНО ПРОЧИТЕ И СОХРАНИТЕ ДЛЯ ДАЛЬНЕЙШЕГО ИСПОЛЬЗОВАНИЯ. ЗАПРЕЩАЕТСЯ ИСПОЛЬЗОВАТЬ ЭТО ДЕТСКОЕ КРЕСЛО НА СИДЕНЬЯХ, ОБОРУДОВАННЫХ ПОДУШКАМИ БЕЗОПАСНОСТИ.

1. Это детское кресло может быть использовано для детей весом от 15 до 36 кг (группа 2,3).
2. Это детское кресло может быть установлено только по направлению движения с использованием поясных и диагональных ремней безопасности.
3. Не используйте детское кресло на дому. Оно не предназначено для домашнего использования и должно использоваться только в вашем автомобиле.
4. Безопасное расположение для этого детского автокресла на заднем сиденье автомобиля.
5. Никогда не используйте детское сиденье без крепления в автомобиле.
6. Это опасно делать какие-либо изменения или дополнения в устройство без одобрения компетентного органа, необходимо внимательно следовать инструкциям по установке изготовителя детского удерживающего устройства.
7. Не оставляйте ребенка без присмотра в кресле в любое время.
8. Сиденье следует держать подальше от солнечного света, если сиденье не снабжено текстильным покрытием, в противном случае оно может быть слишком горячим для кожи ребенка.
9. В случае возникновения чрезвычайной ситуации важно, чтобы ребенка можно было быстро извлечь из сиденья. Ребенок не должен никогда не играть с пряжкой.
10. Любой багаж или другие предметы, которые могут привести к травмам в случае столкновения должны быть надлежащим образом закреплены.
11. Периодически осматривайте ремни, обращая особое внимание на крепление, строчки и регулирующие устройства.
12. Жесткие предметы и пластмассовые части детского сиденья должны быть расположены таким образом, чтобы не попадать под двигающиеся сиденья и двери автомобиля при его нормальной эксплуатации.
13. Всегда убедитесь, что ремни правильно расположены, а также ремни не должны быть скручены.
14. Сиденье нельзя использовать, если оно подверглось деформации в результате несчастного случая.
15. Хранить детское сиденье в безопасном месте, когда оно не используется. Не кладите тяжелые предметы на него.
16. Детское удерживающее устройство не должно использоваться без чехла. Чехол сиденья не может быть заменен чем-то другим, только тем, который рекомендован производителем, так как покрытие напрямую влияет на эффективность сиденья.
17. Недопустимы какие-либо переделки или изменения конструкции детского сиденья.
18. Безопасность надежно гарантируется только при должном соблюдении всех требований настоящего руководства, и если в сиденье не было внесено никаких изменений.

SAFETY LINE

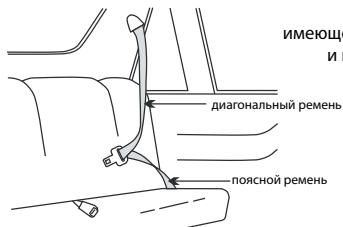
части и принадлежности



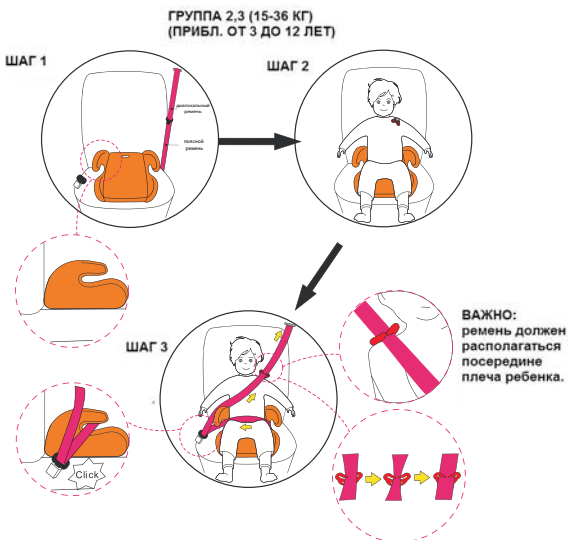
данное кресло используется
с одобренным ремнем безопасности

ВНИМАНИЕ: Не используйте данное автокресло на пассажирском месте, оснащенном подушкой безопасности (SRS)

Данное автокресло должно быть установлено лицом по направлению движения на пассажирское сидение имеющее 3-х точечные ремни безопасности и не имеющее активных подушек безопасности автомобиля



ИНСТРУКЦИЯ ПО УСТАНОВКЕ АВТОКРЕСЛА С ПОМОЩЬЮ РЕМНЕЙ БЕЗОПАСНОСТИ.



ИНСТРУКЦИЯ ПО УСТАНОВКЕ АВТОКРЕСЛА С ПОМОЩЬЮ РЕМНЕЙ БЕЗОПАСНОСТИ.

Шаг 1.

Усадите автокресло на сиденье транспортного средства, убедившись, что оно надежно прижимается к спинке сиденья автомобиля.

Шаг 2.

Усадите ребенка на автокресло и расположите ремень с замком ремня на плече ребенка и сохраняйте замок на одном уровне с плечом ребенка.

Шаг 3.

При застегивании ремня безопасности, услышать "щелчок". Убедитесь, что лямка поясного ремня проходит под подлокотниками, а диагональная лямка ремня сверху подлокотника. Сделайте диагональную лямку через замок ремня безопасности. Убедитесь, что лямки не перекручены и затяните ремень безопасности, протянув диагональную лямку вверх (см. на рисунке).

УХОД И ОБСЛУЖИВАНИЕ

В повседневном использовании периодически проверяйте детское автокресло. Детское автокресло должно быть заменено после аварии.

Пожалуйста, храните детское автокресло в сухом и проветриваемом месте, чтобы избежать плесени.

Если детское сиденье запачкалось, очистите ремни безопасности и пластиковые части влажной губкой, дайте ему высохнуть.

В случае попадания еды или напитков на пряжку, аккуратно промойте ее теплой водой. Затем просушите.

Никогда не используйте химические моющие средства или жидкости на любой части вашего детского сиденья.



Machine wash, cold



Do not bleach



Dryclean, any solvent except trichloroethylene.



Do not tumble dry



Do not iron

Европейский стандарт безопасности



Производитель: Янгсу Лаки Бэйби сафети систем МФГ Компани Лимидет.

Адрес: Ханджоу Индустри Парк, Квэй Таун, Тайксинсити, Янгсу Пронвинц, П.Р.Китай.

Импортер: ООО "Импорт партнер". Адрес: 143006, Московская обл., г.Одинцово, ул. Транспортная, д.2, стр.19, офис 14.

Соответствует ECE R44/04 И Техническому регламенту о безопасности колесных транспортных средств (Постановление Правительства РФ от 10.09.2009 № 720). Система качества производителя соответствует требованиям международного стандарта ISO 9001:2000