



MAUNFELD

ТЕХНИКА НОВОГО ВРЕМЕНИ

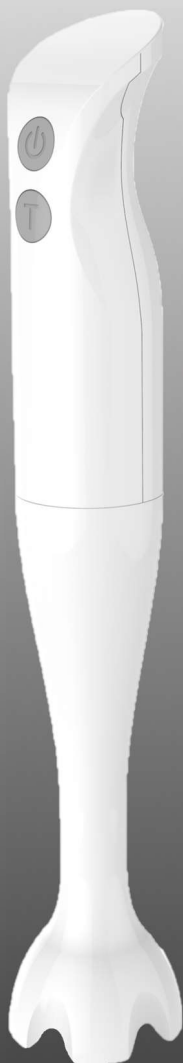
RU

ПОДРОБНАЯ ИНСТРУКЦИЯ

ПО ЭКСПЛУАТАЦИИ БЛЕНДЕРА

МНВЛ.500WH / МНВЛ.500GR

МНВЛ.500xx



Ver.01

www.maunfeld.ru

БЛАГОДАРИМ ВАС

за доверие и поздравляем с приобретением нового прибора.

Для более удобного и простого пользования прибором мы подготовили подробную инструкцию по эксплуатации. Она поможет вам быстрее познакомиться с новым прибором.

Данное руководство содержит важную информацию по безопасной установке, использованию вашего прибора и уходу за ним, а также необходимые предупреждения, которые позволят вам извлечь максимальную пользу из прибора.

Храните данное руководство в надежном и удобном месте с тем, чтобы пользоваться им при необходимости.

Инструкцию по эксплуатации Вы также можете найти на нашем сайте:

www.maunfeld.ru

СОДЕРЖАНИЕ

стр.3	МЕРЫ БЕЗОПАСНОСТИ
стр.5	ОПИСАНИЕ ПРИБОРА
стр.6	ТЕХНИЧЕСКИЕ ДАННЫЕ
стр.7	СБОРК И ИСПОЛЬЗОВАНИЕ БЛЕНДЕРА
стр.8	ЧИСТКА, УХОД И ХРАНЕНИЕ
стр.9	ИНФОРМАЦИЯ О ТРАНСПОРТИРОВКЕ
стр.9	УТИЛИЗАЦИЯ
стр.10	СЕРВИСНОЕ ОБСЛУЖИВАНИЕ
стр.11	ИНФОРМАЦИЯ ОТ ПРОИЗВОДИТЕЛЯ

**МЕРЫ
БЕЗОПАСНОСТИ**

**ОПИСАНИЕ
ПРИБОРА**

**ЭКСПЛУАТАЦИЯ
ПРИБОРА**

**УХОД
И ОБСЛУЖИВАНИЕ**

**ИНФОРМАЦИЯ ОТ
ПРОИЗВОДИТЕЛЯ**

МЕРЫ БЕЗОПАСНОСТИ

ВНИМАТЕЛЬНО ОЗНАКОМЬТЕСЬ С ИНСТРУКЦИЕЙ И СОХРАНИТЕ ЕЕ ДЛЯ ДАЛЬНЕЙШЕГО ИСПОЛЬЗОВАНИЯ!

- Устройство предназначено для использования в бытовых условиях и может применяться в квартирах, загородных домах, гостиничных номерах, офисах и других подобных местах для непромышленной и некоммерческой эксплуатации.
- Перед подключением устройства к электрической розетке убедитесь, что параметры электропитания, указанные на нем, совпадают с параметрами используемого источника питания.
- Для предотвращения поражения электрическим током не погружайте устройство в воду и другие жидкости.
- Не переносите блендер, взявшись за шнур питания. Не тяните за шнур питания при отключении вилки от розетки.
- Следите, чтобы шнур не касался горячих поверхностей, в том числе плиты.
- При переноске держите блендер двумя руками.
- Не используйте устройство, если шнур питания, вилка или другие части блендера повреждены. Во избежание поражения электрическим током не разбирайте устройство самостоятельно – для его ремонта обратитесь к квалифицированному специалисту. Помните, неправильная сборка устройства повышает опасность поражения электрическим током при эксплуатации.
- Не прикасайтесь к движущимся частям блендера.
- В процессе работы блендера не опускайте столовые приборы или руки в контейнер во избежание тяжелых травм или повреждения блендера. Можно использовать скребок, но только при отключенном блендере.

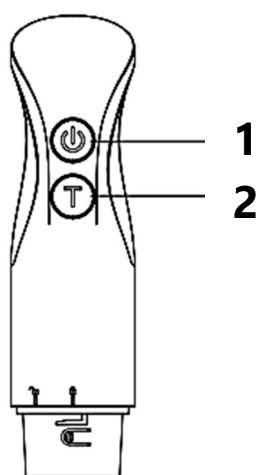
МЕРЫ БЕЗОПАСНОСТИ

ВНИМАТЕЛЬНО ОЗНАКОМЬТЕСЬ С ИНСТРУКЦИЕЙ И СОХРАНИТЕ ЕЕ ДЛЯ ДАЛЬНЕЙШЕГО ИСПОЛЬЗОВАНИЯ!

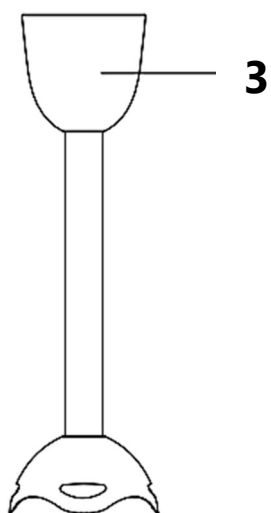
- Не оставляйте работающий блендер без присмотра. Выключите его и отключите от сети, если не используете прибор длительное время или перед проведением обслуживания.
- Не пытайтесь обойти блокировку включения устройства.
- Не допускайте падения блендера и не подвергайте его ударам.
- Храните устройство в недоступных детям местах.
- Используйте только предлагаемые производителем аксессуары или комплектующие. Использование иных дополнительных принадлежностей может привести к поломке устройства или получению травм.
- Детям, людям с ограниченными физическими, сенсорными или умственными способностями, а так же лицам, не обладающим достаточными знаниями и опытом, разрешается пользоваться блендером только под контролем лиц, ответственных за их безопасность, или после инструктажа по эксплуатации прибора. Не позволяйте детям играть с блендером.
- Контролируйте работу блендера, когда рядом находятся дети или домашние животные.

ОПИСАНИЕ ПРИБОРА

ВНЕШНИЙ ВИД И АКСЕССУАРЫ



- 1 – Кнопка включения/выключения
- 2 – Кнопка ускоренного режима
- 3 – Стержень блендера



ОПИСАНИЕ ПРИБОРА

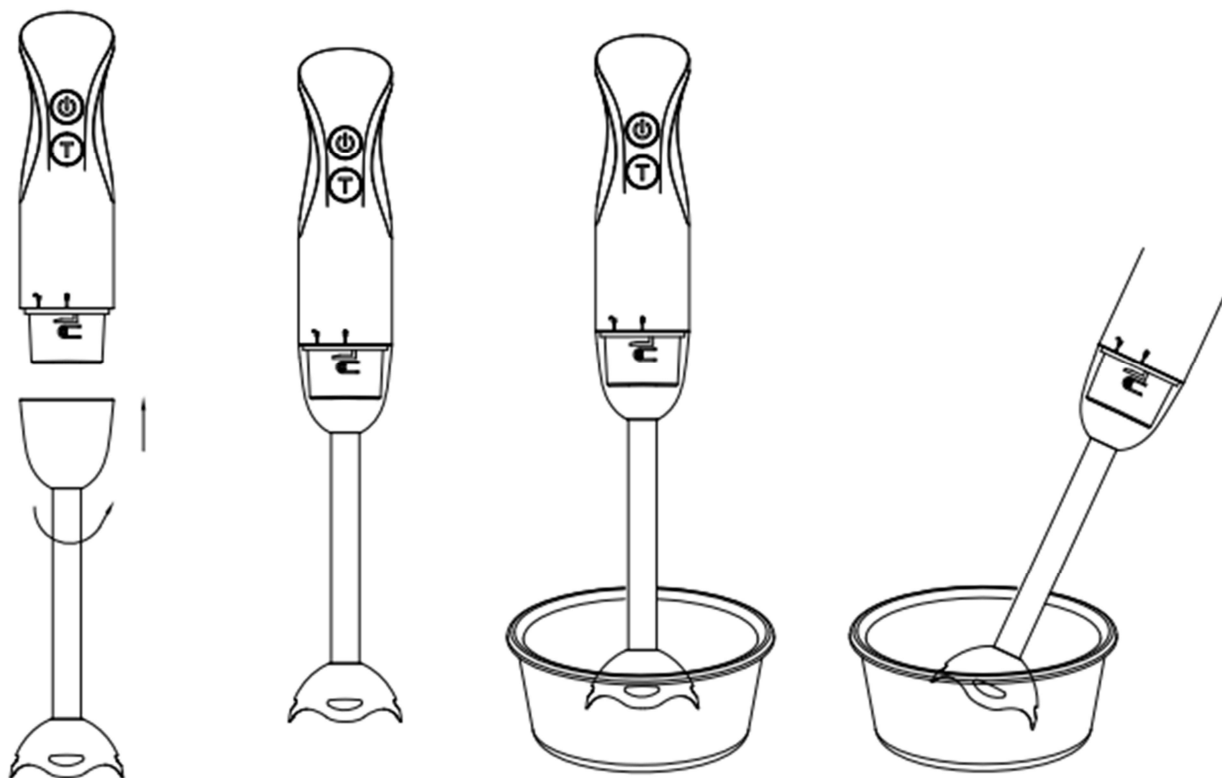
ТЕХНИЧЕСКИЕ ХАРАКТЕРИСТИКИ

МОДЕЛЬ	MHBL.500WH / MHBL.500GR MHBL.500xx
МОЩНОСТЬ	500 Вт
НАПРЯЖЕНИЕ	220-240 В / 50-60 Гц
ДЛИНА ШНУРА	1,3 м
КЛАСС ЗАЩИТЫ ОТ ПОРАЖЕНИЯ ТОКОМ	II
КОЛИЧЕСТВО СКОРОСТЕЙ	2 скорости
РАЗМЕРЫ (ШxГxВ)	65x65x380 мм
ВЕС НЕТТО	0,54 кг

ЭКСПЛУАТАЦИЯ ПРИБОРА

СБОРКА И ИСПОЛЬЗОВАНИЕ БЛЕНДЕРА

1. Вставьте стержень блендера в корпус до щелчка.
2. Подключите прибор к сети электропитания.
3. Поместите блендер в чашу с продуктами, которые хотите измельчить, затем нажмите кнопку включения прибора. Если требуется более высокая скорость, нажмите кнопку ускоренного режима.
4. По завершении эксплуатации отпустите кнопку на корпусе прибора и извлеките блендер из чаши.
5. Отключите прибор от сети электропитания. Выньте стержень блендера из корпуса.



УХОД И ОБСЛУЖИВАНИЕ

ЧИСТКА, УХОД И ХРАНЕНИЕ

Отключите прибор от сети электропитания перед чисткой.

Протирайте корпус прибора влажной тканью. Не погружайте корпус (отсек с мотором) в воду!

Аксессуары можно мыть в посудомоечной машине. После переработки очень соленых продуктов рекомендуется незамедлительно промыть ножи.

Не добавляйте слишком много чистящего средства или средства для удаления накипи в посудомоечную машину.

При обработке красящих продуктов пластиковые детали могут окраситься. Протрите эти детали растительным маслом до мойки в посудомоечной машине.

Будьте осторожны при чистке ножей.

Перед помещением прибора на хранение убедитесь, что он отключен от электросети и полностью остыл.

Очистите и полностью просушите все части прибора.

Смотайте шнур питания.

Храните прибор в сухом вентилируемом месте недоступном для детей, вдали от нагревательных приборов и попадания прямых солнечных лучей.

УХОД И ОБСЛУЖИВАНИЕ

ИНФОРМАЦИЯ О ТРАНСПОРТИРОВКЕ

- При транспортировке и хранении запрещается подвергать прибор механическим воздействиям, которые могут привести к повреждению прибора и/или нарушению целостности упаковки.
- Необходимо беречь упаковку прибора от попадания воды и других жидкостей.

УТИЛИЗАЦИЯ

Упаковка изготовлена из экологически чистых материалов, которые можно без ущерба для окружающей среды подвергать переработке, складировать на специальных полигонах для хранения отходов и утилизировать.

Упаковочные материалы имеют соответствующую маркировку.

Символ на изделии или его упаковке указывает, что оно не подлежит утилизации в качестве бытовых отходов. Изделие следует сдать в соответствующий пункт приема электронного и электрооборудования для последующей утилизации.

Соблюдая правила утилизации изделия, вы поможете предотвратить причинение ущерба окружающей среде и здоровью людей, который возможен вследствие неподобающего обращения с подобными отходами. За более подробной информацией об утилизации изделия просьба обращаться к местным властям, в службу по вывозу и утилизации отходов или в магазин, в котором вы приобрели изделие.



УХОД И ОБСЛУЖИВАНИЕ

СЕРВИСНОЕ ОБСЛУЖИВАНИЕ ПОСЛЕ ПРОДАЖИ

Просим вас придерживаться следующих мер:

1. При покупке товара требуйте, чтобы продавец поставил свою отметку в гарантийном талоне.
2. Используйте свое изделие в соответствии с инструкциями по эксплуатации.
3. Если у Вас возникнут вопросы по изделию, Вы можете обратиться в пункты обслуживания по адресам указанных в Вашем гарантийном талоне.
4. По окончании сервисных работ, не забудьте потребовать у сервисного специалиста отметку в гарантийном талоне.
5. Официальный срок службы изделия составляет 3 года. Учитывая надежность и высокое качество, фактический срок службы может быть существенно выше официального.
6. Гарантийный срок изделия указан в гарантийном талоне, который вложен с инструкцией по эксплуатации.

На всю электротехническую продукцию MAUNFELD распространяется действие Технического Регламента Таможенного Союза :

ТР ТС 004/2011 – «О безопасности низковольтного оборудования».

ТР ТС 020/2011 – «Электромагнитная совместимость технических средств».

ТР ЕАЭС 037/2016 – «Об ограничении применения опасных веществ в изделиях электротехники и радиоэлектроники».

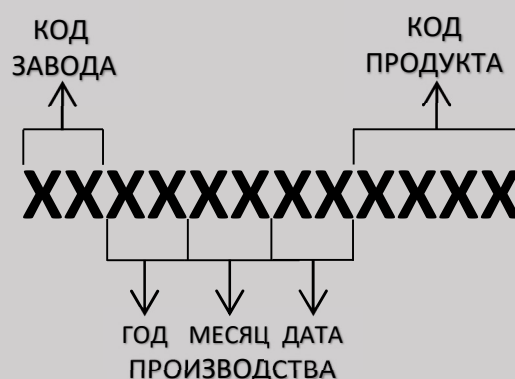
ИНФОРМАЦИЯ ОТ ПРОИЗВОДИТЕЛЯ

Каждый блендер MAUNFELD имеет уникальный серийный номер.

Дата производства изделия указана в серийном номере изделия.

Серийный номер состоит из букв и цифр:

Пример:



Торговая марка

MAUNFELD

Тип продукции

Блендер

Модель

MHBL.500WH / MHBL.500GR / MHBL.500xx

Изготовитель

Shenzhen Gainer Electrical Appliances Co. LTD.
Адрес: 2nd Floor, Bld. E, Weihuada Industrial Zone, #65 Huaning West Road, Xinwei, Dalang street, Longhua District, Shenzhen, China;
3rd Floor, Bld C1, Mingzhuoxingye Science and Technology Park, No.1 Industrial Zone, Loucun, Xihu Street, Guangming New District, Shenzhen, China. Китай.

Уполномоченное изготовителем лицо - импортер на территории Российской Федерации

ООО «МАУНФЕЛД РУС»
123182, г. Москва, ул. Щукинская, д. 2, эт. 1, пом. 170, каб. 1
www.maunfeld.ru; info@maunfeld.ru
Тел.+ 7 (495) 380 - 19 - 82

Импортер на территории Республики Беларусь

ООО «МАУНФЕЛД БАЙ»
220015, РБ, Минская обл., Минский р-н, Щомыслицкий с/с, район д. Антонишки, д.92, корп.1, пом.4
www.maunfeld.by; info@maunfeld.by
Тел. +375 17 317-35-35



По всем вопросам технического обслуживания, приобретения аксессуаров, а также по вопросам, связанным с региональным сервисным обслуживанием техники MAUNFELD просим вас обращаться в ближайшую авторизованную сервисную службу. Наши специалисты помогут вам в кратчайшие сроки. Список сервисных центров смотрите на сайте:

www.maunfeld.ru

Производитель оставляет за собой право без предварительного уведомления покупателя вносить изменения в конструкцию и комплектацию изделия, а также в инструкцию по эксплуатации.