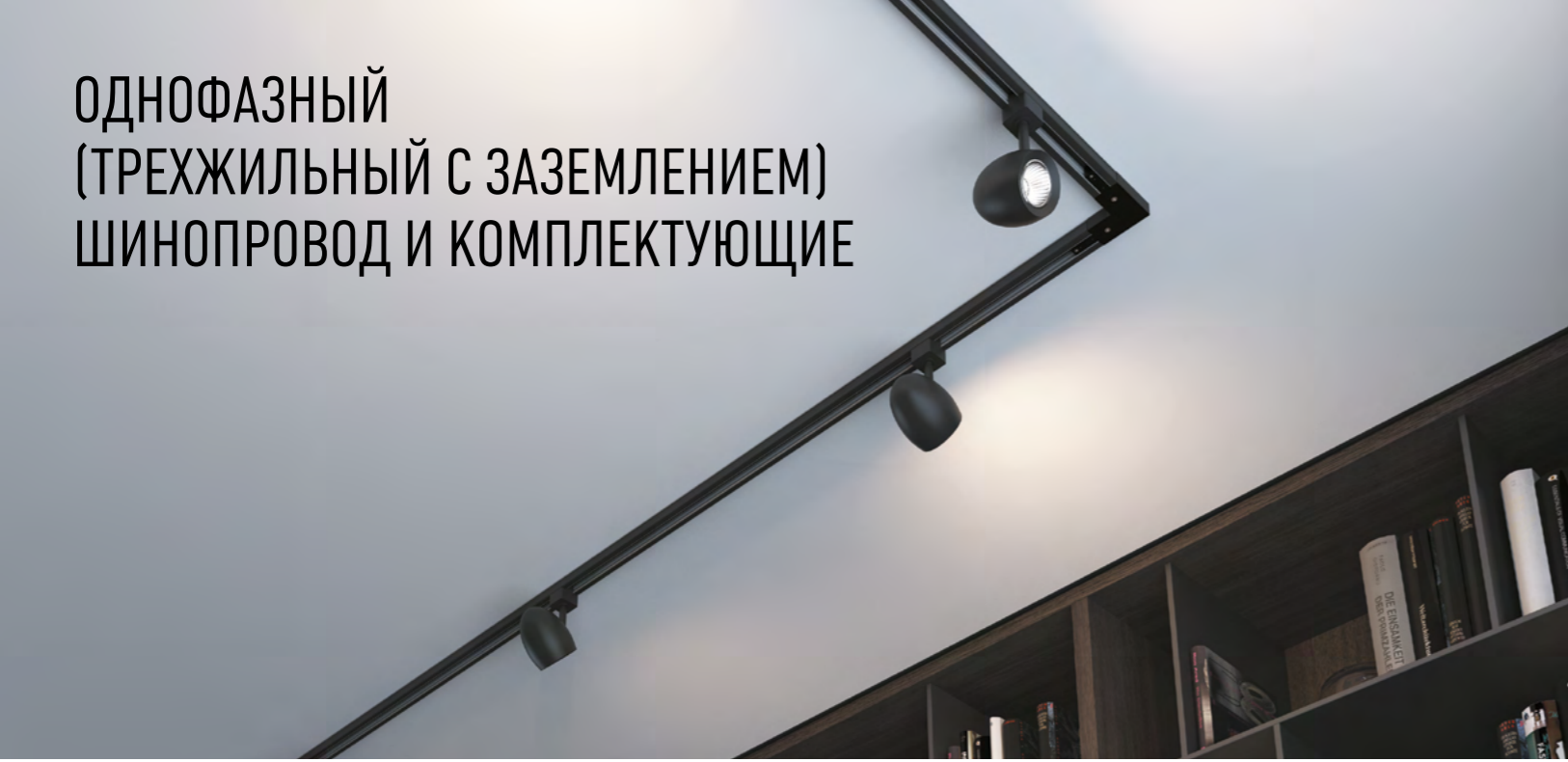


# ОДНОФАЗНЫЙ (ТРЕХЖИЛЬНЫЙ С ЗАЗЕМЛЕНИЕМ) ШИНОПРОВОД И КОМПЛЕКТУЮЩИЕ




135000, 135002 белый



135001, 135003 черный



135191 черный **NEW**  
135192 белый **СДЕЛАНО В РОССИИ**



**СДЕЛАНО В РОССИИ**

135187 черный **NEW**



135187 IP 20  
135188 Заглушка торцевая для интрузера  
арт. 135191, 135192  
Алюминий  
(Д\*Ш\*В) 7\*72,3\*29 мм

**СДЕЛАНО В РОССИИ**

135188 белый **NEW**



135000 ↔ 1000 мм IP 20  
135001 Однофазный (трехжильный с заземлением) шинопровод с токопроводом и заглушкой  
135002 ↔ 2000 мм  
135003 Алюминиевый корпус с медными проводниками в оболочке из поликарбоната  
220 В 50-60 Гц 16 А

**ИНТРУДЕР — механизм интеграции однофазного трека в натяжной потолок.** Он выполнен на демпферной системе, что подразумевает простую установку в любой тип натяжного полотна ПВХ или ТКАНЬ различной плотности.

Данный продукт идет длиной 2 м и подрезается под нужный размер на месте.

Его можно доукомплектовать торцевыми заглушками (арт. 135187-135188) Трек в интрузер устанавливается очень просто, он вкладывается в плоскость и крепится с помощью саморезов. На потолок интрузер крепится как обычный трек под натяжной потолок с помощью строительных уголков.

135191 IP 20  
135192 Интрузер (профиль) встраиваемый в натяжной потолок (Ткань и ПВХ) для однофазного трехжильного шинопровода, длина 2 м  
Алюминий  
(Д\*Ш\*В) 2000\*72,3\*29 мм



135004 белый



135006 белый



135008 белый



135010 белый



135012 белый



135014 белый



135016 белый



135018 белый



135022 белый



135005 черный



135007 черный




135009 черный



135011 черный



135013 черный



135015 черный



135017 черный



135019 черный



135023 черный



135004 IP 20  
135005 Соединитель с токопроводом  
Пластик  
220 В 50-60 Гц 16 А  
↔ 105\*35 мм

135006 Внутренний соединитель с токопроводом  
135007 ↔ 79\*35 мм

135008 Соединитель с токопроводом для шинопровода «L»  
135009 ↔ 70\*70 мм

135010 Соединитель с токопроводом для шинопровода «Т»  
135011 ↔ 76\*76 мм

135012 Соединитель с токопроводом для шинопровода «Х»  
135013 ↔ 105\*105 мм

135014 Соединитель-токопровод  
135015 ↔ 69\*35 мм

135016 Заглушка торцевая  
135017 ↔ 35\*17 мм

135112 IP 20  
Крепление для встраиваемого монтажа однофазного шинопровода  
Металл  
(Д\*Ш\*В) 60,6\*105,9\*18 мм

135112 черный



135133 черный



135133 IP 20  
Соединительная планка без токопровода прямая для арт. 135191-1351192  
(2 шт. в комплекте)  
Алюминий

135134 IP 20  
Соединительная планка без токопровода угловая для арт. 135191-1351192  
(2 шт. в комплекте)  
Алюминий

135018 IP 20  
135019 Подвесной комплект с 2-х метровым тросом  
Максимальное расстояние между подвесами 1 м  
Пластик/алюминий

135022 IP 20  
135023 Подвесной комплект с 1,5 метровым тросом  
Максимальное расстояние между подвесами 1 м  
Пластик/сталь/алюминий