

РУКОВОДСТВО ПО ЭКСПЛУАТАЦИИ

БЫТОВАЯ ЭЛЕКТРИЧЕСКАЯ ДУХОВКА ЧУДО ПЕКАРЬ



МОДЕЛЬ ЭДБ-0121



454012, Россия, г. Челябинск, Копейское шоссе, 9-П
ОТДЕЛ ПРОДАЖ:
тел./факс: 8 (351) 220-39-89
e-mail: uzbi@uralsibtech.ru
узби.рф

УВАЖАЕМЫЙ ПОКУПАТЕЛЬ!

Благодарим Вас за покупку нашей продукции. Вы приобрели электрическую духовку торговой марки ЧУДО ПЕКАРЬ.

Мы надеемся, что она станет незаменимой помощницей на Вашей кухне на долгие годы.

Внимательно прочитайте инструкцию перед началом использования электродуховки.

Помните, что только тщательное выполнение и соблюдение всех указаний инструкции гарантирует нормальную и долговечную работу электрической духовки ЧУДО ПЕКАРЬ.

При покупке электрической духовки ЧУДО ПЕКАРЬ совместно с продавцом проверьте комплектность, отсутствие наружных механических повреждений, а также наличие руководства по эксплуатации, оформленного подписями и штампом магазина.

После продажи электрической духовки ЧУДО ПЕКАРЬ претензии по некомплектности и по наружным механическим повреждениям заводом-изготовителем не принимаются.

МЕРЫ ПРЕДОСТОРОЖНОСТИ:

- Перед включением электродуховки в сеть, убедитесь, что электрические характеристики духовки соответствуют параметрам вашей электросети.
- Не допускается использование электрической духовки ЧУДО ПЕКАРЬ в промышленных целях.
- Не допускается эксплуатация электродуховки с поврежденными изоляторами и оголенными проводами.
- Не допускайте попадания шнура электропитания духовки или вилки, а также самой духовки в воды или иные жидкостей
- Не оставляйте включенную в сеть электродуховку без присмотра на долгое время.
- Во избежание ожогов, во время работы электродуховки не прикасайтесь руками к горячим частям электродуховки.
- Не накрывайте электродуховку
- Устанавливайте духовку в хорошо проветриваемом помещении. Не используйте прибор вне помещений.
- Для отсоединения сетевого шнура духовки от сети держитесь за

вилку, никогда не тяните за шнур.

- Не допускается самостоятельный разбор и ремонт духовки.
- эксплуатация электродуховки с поврежденными изоляторами и оголенными проводами.
- При обнаружении неисправности сразу же отключите прибор от электросети.
- Отключайте электродуховку от электросети при чистке.
- Не допускается приготовление в электродуховке продуктов, завернутых в бумагу

Если вы приобрели электродуховку в холодный период времени, необходимо выдержать ее не менее 2 часов при комнатной температуре.

ВНИМАНИЕ!

Для предотвращения опасности воспламенения или поражения электрическим током, оберегайте электропечь от прямого попадания жидкостей и чрезмерной влаги!


ОБЩИЕ УКАЗАНИЯ

Электродуховка бытовая ЧУДО ПЕКАРЬ предназначена для приготовления различных мясных, рыбных и овощных блюд, а также для выпечки хлебобулочных и кондитерских изделий.

Запрещается использовать изделие не по назначению!

ТЕХНИЧЕСКИЕ ХАРАКТЕРИСТИКИ

ООО "Уральский завод бытовых изделий"

Высокая энергоэффективность	
A	
B	
C	
D	
E	
F	
G	
Низкая энергоэффективность	
Потребление электроэнергии	0,9 кВтч
Общая мощность	1500 Вт
Величина внутреннего объема	средний

- Номинальное напряжение, В.....220
- Род тока.....переменный
- Номинальная потребляемая мощность, Вт.....1500
- Объем, л.....39
- Тип нагревательного элемента.....ТЭН
- Масса, кг не более.....11
- Срок службы, не менее лет.....7

Более подробная информация излагается в руководстве по эксплуатации

КОМПЛЕКТНОСТЬ

Электродуховка ЧУДО ПЕКАРЬ.....	1 шт.
Решетка.....	1 шт.
Противень прямоугольный.....	1 шт.
Противень круглый.....	1 шт.
Ножки.....	2 шт.
Руководство по эксплуатации.....	1 шт.
Коробка упаковочная.....	1 шт.

ПРИГОТОВЛЕНИЕ

Перед включением электродуховки в сеть протрите снаружи и изнутри сначала мягкой тряпкой, смоченной в мыльном растворе, а затем вытрите насухо.

Перед включением в сеть электродуховку необходимо установить в месте, удобном для пользования, обеспечив его устойчивость в горизонтальном положении.

Необходимо включить духовку с установленными в нее противнями на максимальную мощность и дать ей поработать несколько минут.

ПОРЯДОК РАБОТЫ

При необходимости предварительно разогрейте духовку.

Подготовьте продукты, которые вы собираетесь приготовить, и выложите их на противень (или 2 противня).

Для предотвращения пригорания продуктов предварительно смажьте противень маслом.

Откройте дверцу духовки, установите противни на место, закройте дверцу.

С помощью ручки регулятора режимов нагрева установите количество подключаемых нагревательных элементов (верх, низ или оба одновременно).

При необходимости вы можете наблюдать за процессом приготовления блюд через стеклянную дверцу. Также во время приготовления блюд вы можете открыть дверцу для того, чтобы помешать или перевернуть блюдо, либо проверить его на готовность.

Внимание! При открытии дверцы духовки во время приготовления

пищи из нее может выйти горячий пар!

Во избежание ожогов не прикасайтесь ни к каким частям горячей духовки во избежание ожогов.

По окончании приготовления пищи установите регулятор режимов в положение «0» (выкл.). Извлеките противень с приготовленным блюдом из духовки.

В случае попадания кусочков пищи на нагревательный элемент дождитесь полного охлаждения электродуховки и извлеките остатки пищи с внутренней поверхности духовки для предотвращения возгорания или появления дыма в следующий раз.

По окончании работы с духовкой убедитесь, что регулятор переключения режимов находится в положении «0» (выкл.).

Отключите прибор от сети.

ЭЛЕМЕНТЫ УПРАВЛЕНИЯ ДУХОВКИ


ПЕРЕКЛЮЧАТЕЛЬ РЕЖИМОВ НАГРЕВА


1 - Индикатор


2 - Переключатель режимов нагрева:

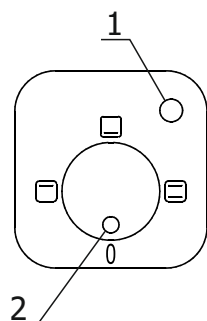
“0” - Оба нагревательных элемента выключены.

Духовка не работает.

 (ВЕРХ) - включен только верхний нагревательный элемент.

 (ВЕРХ + НИЗ) - включены верхний и нижний нагревательные элементы

 (НИЗ) - включен только нижний нагревательный элемент.



ЧИСТКА И УХОД

Перед чисткой и мытьем отсоедините духовку от сети и дайте ей охладиться.

При необходимости снимите решетку и промойте/протрите ее.

При необходимости протрите внешнюю поверхность электродуховки при помощи мягкой влажной тряпочки.

Для очистки дна духовки необходимо сначала удалить крошки,

затем очистить поверхность мягкой влажной тряпочкой.
Для чистки электродуховки никогда не используйте абразивные материалы, металлические щетки или агрессивные химические вещества (растворители, щелочи и т.п.) - они повредят поверхность духовки.

Электродуховку следует хранить в сухих, закрытых, отапливаемых помещениях при температуре не ниже +5 °С, при отсутствии в воздухе кислотных или других паров, вредно действующих на материалы прибора.

Фирма-производитель обращает внимание покупателей, что при эксплуатации продукции по назначению и при соблюдении правил пользования, приведенных в данной инструкции по эксплуатации, срок службы ее может значительно превысить указанный изготовителем срок.

ВОЗМОЖНЫЕ НЕИСПРАВНОСТИ И СПОСОБЫ ИХ УСТРАНЕНИЯ

Возможная неисправность	Способ устранения
При включении в сеть и установлении ручек регуляторов в нужные положения электродуховка не нагревается	<ol style="list-style-type: none">1. Проверить исправность электро-розетки - при необходимости устранить неисправность.2. Проверить исправность и целостность шнура - при необходимости заменить его.3. Вышли из строя нагревательные элементы - заменить их.
При включении в сеть и установлении ручек регулятор в нужные положения индикатор не горит	<ol style="list-style-type: none">1. Проверить исправность электро-розетки - при необходимости устранить неисправность.2. Проверить исправность и целостность шнура - при необходимости заменить его.3. Неисправен индикатор
Плохо либо неравномерно прогревается духовка	Вышел из строя один из нагревательных элементов. Заменить его.

Отсутствует питание в электросети	Подать питание
-----------------------------------	----------------

Если все вышеперечисленные действия не привели к восстановлению работоспособности изделия, необходимо обратиться для устранения неисправности в уполномоченный сервисный центр или к официальному дилеру.

ГАРАНТИЙНЫЕ ОБЯЗАТЕЛЬСТВА

1. Предприятие-изготовитель устанавливает срок гарантии на электрическую духовку ЧУДО ПЕКАРЬ - 12 месяцев с момента ее продажи через розничную торговую сеть. при условии соблюдения всех правил эксплуатации, хранения и транспортировки. Если дату продажи установить невозможно, срок гарантии исчисляется с даты изготовления изделия, но не более 36 месяцев с даты изготовления изделия.

Гарантийное обслуживание представляет собой право на бесплатное устранение дефектов, изготовление и замену неисправных деталей.

Не подлежат гарантийному ремонту изделия:

- без предъявления руководства по эксплуатации на электродуховку и при нарушении правил эксплуатации, хранения и транспортировки претензии по качеству и работоспособности духовки не принимаются;
- от частных лиц претензии о некомплектности деталей электродуховки не принимаются – требуйте проверки комплектности в магазине;
- с обнаруженными следами вскрытия гарантийной пломбы, имеющимися следами самостоятельной сборки-разборки изделия, ремонта, а также в случае несанкционированного изменения конструкции или схемы изделия;
- не совпадают серийные номера на изделии и в паспорте (гарантийном талоне)

Не подлежат гарантийному ремонту изделия с дефектами, возникшими вследствие:

- механических повреждений, в том числе, возникших вследствие неправильной транспортировки;

- нарушений правил эксплуатации, указанных в инструкции по эксплуатации, прилагаемой к изделию;
- использования прибора, предназначенного для бытового (личного) использования, в производственных и др. целях, не соответствующих прямому назначению изделия или вызывающих чрезмерные нагрузки деталей изделия;
- попадания внутрь посторонних предметов, жидкостей, насекомых и продуктов их жизнедеятельности;
- несоблюдения Государственным стандартам параметров питающих, телекоммуникационных, кабельных сетей и других подобных факторов;
- стихийных бедствий, пожара, бытовых или случайных факторов.

Условия гарантии:

- бесплатный ремонт производится в течение гарантийного срока, указанного в данном паспорте (гарантийном талоне)
 - обязательно наличие правильно заполненного паспорта/ гарантийного талона с указанием наименования изделия, модели, серийного номера, даты продажи и печати фирмы-продавца в гарантийном талоне и отрывных талонах. Талон на гарантийный ремонт без штампа магазина и даты продажи недействителен.
- В случае нарушения вышеуказанных условий, а также по истечении гарантийного периода технические центры осуществляют платный ремонт изделия.

2. Срок службы прибора – 7 лет со дня изготовления прибора. По истечении указанного срока службы электродуховки предприятие-изготовитель не несет ответственность за безопасную эксплуатацию изделия.

Утилизация возможна только предприятиями по переработке вторичного сырья или обратитесь в свое муниципальное предприятие.

ВНИМАНИЕ!!! При самовольном вскрытии изделия претензии не принимаются!

СВИДЕТЕЛЬСТВО И ПРИЕМКЕ

Дата выпуска _____ Штамп ОТК _____

Продан _____

(наименование предприятия торговли)

Дата продажи _____

ГАРАНТИЙНЫЙ ТАЛОН

Дата продажи _____ Штамп продавца _____

Причина отказа _____

Выполнение работы по устранению неисправностей _____

Ремонт произвел _____

Подпись _____ Дата _____

ГАРАНТИЙНЫЕ СЕРВИСНЫЕ ЦЕНТРЫ

1 г. Омск, "Гарантийная мастерская"

г. Омск, ул Хмельницкого, 130 тел.:(3812)36-42-02

2 г. Пермь, ООО "Спектр-2"

г. Пермь, ул. Адм. Нахимова, д. 18 тел.:(342) 252-57-58, 252-53-55

3 г. Пермь, ООО "Мария-М"

г. Пермь, ул Лебедева, д.8 тел.:(342) 263-02-22,265-15-37

4 г. Оренбург, ИП Бабина

г. Оренбург, ул. Космическая, д. 4 тел.:(3532) 36-87-94

5 г. Оренбург, ООО "Тико-центр"

г. Оренбург, ул. Комсомольская, д.16 тел.:(3532) 77-67-64,78-15-82

6 г. Челябинск, "РусБТ"

г. Челябинск, ул. Орджоникидзе, д.43 тел.:(351) 734-95-55

7 г. Новосибирск, ООО «Новосибрембыттехника»

г. Новосибирск, ул.Большевицкая,121 тел.:(383) 266-82-93,
266-18-67

8 г. Красноярск, ООО Опт.фирма «Хозкомплект»

г. Красноярск, пр-кт Metallургов, д.37А/46 тел.:(391)2551158

9 г. Волгоград, ООО «Регион Юг»

г. Волгоград, р.п. Гумрак, ул. Моторная, д.96 тел.: (8442) 53-17-59

10 г. Уфа ООО «Орбита»

г. Уфа, ул. Д.Донского, д.1, кор. 2 тел.:(347)274-35-46

11 г. Курган «Техномастер»

г. Курган, ул. Станционная 38 тел.:(3522)55-02-56

12 г. Екатеринбург «Мастер-Е»

г. Екатеринбург, ул. Техническая 34 тел.:(343)200-27-11

13 г. Самара «Спец-Мастер»

г. Самара ул. Ленинградская 100/Ленинская 56 тел.:(846)990-37-51,
240-98-17

14. г. Санкт-Петербург ООО «Электа»

г. Санкт-Петербург, б - р. Новаторов, д.11, литер А, пом.17Н
тел.: (812) 372-23-12; 372-23-13

Сделано в России

Изготовители:

“УРАЛЬСКИЙ ЗАВОД БЫТОВЫХ ИЗДЕЛИЙ”
454012, г. Челябинск, Копейское шоссе, 9П
Тел./факс: (351) 217-39-89
e-mail: uzbi@uralsibtech.ru

По вопросам гарантийного обслуживания обращаться:

“УРАЛЬСКИЙ ЗАВОД БЫТОВЫХ ИЗДЕЛИЙ”
454012, г. Челябинск, Копейское шоссе, 9П
Тел./факс: (351) 217-39-89
e-mail: uzbi@uralsibtech.ru

По вопросам оптовых поставок обращаться:

“УРАЛЬСКИЙ ЗАВОД БЫТОВЫХ ИЗДЕЛИЙ”
454012, г. Челябинск, Копейское шоссе, 9П
Тел./факс: (351) 220-39-89
e-mail: uzbi@uralsibtech.ru

Сертификат соответствия №ТС RU C-RU.ЛД05.В.02140

Серия RU №0446798

Соответствует требованиям:

ТР ТС 004/2011 «О безопасности низковольтного оборудования»,
ТР ТС 020/2011 «О Электромагнитная совместимость технических средств»

