

# Pioneer

Руководство Пользователя



Диспенсер автоматический  
для мыла-пены SD-1000



## **Уважаемый покупатель!**

Благодарим за то, что вы выбрали автоматический диспенсер для жидкого мыла, выпускаемый под торговой маркой **PIONEER**. Для того, чтобы прибор служил безопасно и долго, ознакомьтесь с правилами его эксплуатации.

Используйте настоящее Руководство в качестве справочного материала при дальнейшем использовании прибора.

## **СОДЕРЖАНИЕ**

МЕРЫ ПРЕДОСТОРОЖНОСТИ.....	4
УСТРОЙСТВО ПРИБОРА.....	4
НАЧАЛО РАБОТЫ.....	4
ПИТАНИЕ ПРИБОРА.....	5
ЭКСПЛУАТАЦИЯ.....	5
БЕЗОПАСНАЯ УТИЛИЗАЦИЯ.....	6
ТЕХНИЧЕСКИЕ ХАРАКТЕРИСТИКИ.....	6
ИНФОРМАЦИЯ О СЕРТИФИКАТЕ СООТВЕТСТВИЯ.....	7
СЕРВИСНОЕ ОБСЛУЖИВАНИЕ.....	7
УСЛОВИЯ ГАРАНТИЙНЫХ ОБЯЗАТЕЛЬСТВ.....	8

### **ПРИМЕЧАНИЕ:**

*Все изображения в данном руководстве приведены в качестве примеров, реальное изделие может отличаться от изображения.*

## МЕРЫ ПРЕДОСТОРОЖНОСТИ

Берегите диспенсер от воздействия высоких температур. Не устанавливайте и не храните его вблизи источников тепла или под прямыми солнечными лучами.

Запрещается погружать корпус прибора в воду или мыть его под краном.

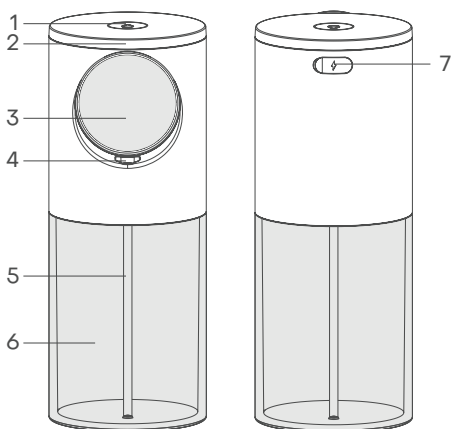
Запрещается разбирать, модифицировать или пытаться самостоятельно ремонтировать неисправное изделие.

Запрещается наполнять устройство чем-либо кроме жидкого мыла, например, какими-либо шампунями, гелями, антисептиками, так как это может привести к его засорению.

Своевременно заряжайте встроенную батарею прибора и заливajte жидкое мыло.

Если вы не планируете длительное время пользоваться приспособлением, выключите его, слейте остатки мыла и проведите чистку.

## УСТРОЙСТВО ПРИБОРА



Вид спереди


Вид сзади

1. Кнопка включения/выключения/настройки
2. Корпус
3. Дисплей
4. Отверстие подачи мыльной пены
5. Трубка
6. Резервуар для жидкого мыла
7. Разъем для подключения USB-кабеля для зарядки батареи

## НАЧАЛО РАБОТЫ

Устанавливайте прибор в местах, куда не попадают прямые солнечные лучи и где нет повышенной влажности.

Перед первым использованием прибора необходимо полностью зарядить встроенную батарею (см. раздел «Питание прибора»).




Снимите корпус с резервуара, поворачивая его против часовой стрелки. Залейте в резервуар жидкое мыло, затем установите корпус на резервуар и зафиксируйте, поворачивая по часовой стрелке.

Аккуратно нажмите и удерживайте кнопку прибора, чтобы его включить.

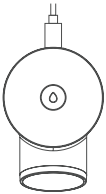


На дисплее отобразятся текущий уровень заряда батареи (1) и температура воздуха в помещении (2) в градусах Цельсия (а) или Фаренгейта (b). Индикация дисплея погаснет автоматически через 6 секунд.



Поднесите руку ладонью вверх под датчик, и из отверстия диспенсера выделится мыльная пена.

## ПИТАНИЕ ПРИБОРА



Подключите USB разъем типа C кабеля к соответствующему разъему на корпусе прибора, а стандартный USB-разъем к источнику питания. Чтобы заряжать батарею прибора от электрической розетки, используйте переходник.

Во время зарядки батареи на дисплее отображается индикация:

- «-» – если одна черточка мигает, это значит, что заряд батареи менее 10%, если одна черточка горит постоянно, это означает, что заряд батареи от 10% до 30%;
- «--» – если две черточки горят, это значит, что заряд батареи от 30% до 60%;
- «---» – если три черточки горят, это значит, что заряд батареи от 60% до 100%.

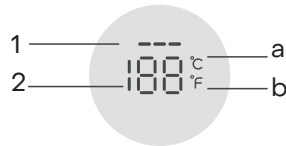
Чтобы использовать диспенсер во время зарядки батареи, поднесите руки к датчику как обычно.

Чтобы на дисплее отобразилась температура в помещении, кратко нажмите кнопку прибора. Через 6 секунд на дисплее снова будет отображаться только индикация текущего уровня заряда батареи.

## ЭКСПЛУАТАЦИЯ

### Включение и выключение


Нажмите и удерживайте кнопку прибора, чтобы включить диспенсер.



На дисплее отобразятся текущий уровень заряда батареи (1) и температура воздуха в помещении (2) в градусах Цельсия (а) или Фаренгейта (b). Индикация дисплея погаснет автоматически через 6 секунд.

Нажмите и удерживайте кнопку прибора, чтобы выключить диспенсер. На дисплее отобразится индикация уровня заряда батареи, через 6 секунд она погаснет.

### Подача мыльной пены



Поднесите руку ладонью вверх под датчик, и из отверстия диспенсера выделится мыльная пена.

## Настройка

Когда прибор включен, один раз кратко нажмите кнопку, чтобы переключить единицу температуры: °C (градусы Цельсия) или °F (градусы Фаренгейта).

Когда прибор включен, два раза кратко нажмите кнопку, чтобы перейти в режим настройки. На дисплее отобразится текущий режим подачи мыльной пены. Кратко нажимайте кнопку прибора, чтобы изменить время подачи мыльной пены:

- индикация «001» – 1 секунда;
- индикация «002» – 1,5 секунды;
- индикация «003» – 2 секунды.

Не нажимайте кнопку 2 секунды, и выбранное значение будет сохранено в памяти устройства. На дисплее отобразится температура воздуха в помещении.

## Отображение уровня заряда батареи

На дисплее отображается текущий уровень заряда батареи:

- «-» – если одна черточка мигает, это значит, что заряд батареи менее 10%, если одна черточка горит постоянно, это означает, что заряд батареи от 10% до 30%;
- «--» – если две черточки горят, это значит, что заряд батареи от 30% до 60%;
- «---» – если три черточки горят, это значит, что заряд батареи от 60% до 100%.

Если заряд батареи низкий, следует ее зарядить.

## БЕЗОПАСНАЯ УТИЛИЗАЦИЯ



Диспенсер Pioneer SD-1000 изготовлен из высококачественных материалов и компонентов, которые можно утилизировать и использовать повторно.

Если товар имеет символ с зачеркнутым мусорным ящиком на колесах, это означает, что товар соответствует Европейской директиве 2002/96/ЕС.

Ознакомьтесь с местной системой раздельного сбора электрических и электронных товаров. Соблюдайте местные правила.

Утилизируйте старые устройства отдельно от бытовых отходов. Правильная утилизация вашего товара позволит предотвратить возможные отрицательные последствия для окружающей среды и человеческого здоровья.

## ТЕХНИЧЕСКИЕ ХАРАКТЕРИСТИКИ

Материал изделия: пластик ABS

Входное напряжение: 5 В, постоянный ток, 1 А

Расчетная мощность: 3 Вт

Емкость батареи: 1500 мАч

Разъем: USB type C

Объем резервуара: 320 мл

Вес: 330 г

Габаритные размеры: 75\*108\*187 мм

***В соответствии с проводимой политикой постоянного усовершенствования технических характеристик и дизайна, возможно внесение изменений без предварительного уведомления.***

## ИНФОРМАЦИЯ О СЕРТИФИКАТЕ СООТВЕТСТВИЯ

Товар сертифицирован.

Товар соответствует требованиям нормативных документов:

ТР ТС 004/2011 «О безопасности низковольтного оборудования»

ТР ТС 020/2011 «Электромагнитная совместимость технических средств»

ТР ТС 037/2016 «Об ограничении применения опасных веществ в изделиях электротехники и радиоэлектроники».

При отсутствии копии нового сертификата в коробке спрашивайте копию у продавца.

Полную информацию о сертификате соответствия вы можете получить у продавца или на сайте [pioneer-bt.ru](http://pioneer-bt.ru).



Изготовитель:  
ПИОНИР ХАЙ ТЕХНОЛОДЖИ ЛИ-  
МИТЕД. Адрес: Офис Б 21/Ф Квонг  
Фат Хонг здание 1, Рамсей ст, Ше-  
унг Ван, Гонконг. Сделано в Китае.  
PIONEER HIGH TECHNOLOGY  
LIMITED. Add: Flat B 21/F Kwong Fat  
Hong BLDG 1 Rumsey St, Sheung  
Wan, Hong Kong. Made in China.

Импортер/организация, уполномо-  
ченная на принятие претензий  
на территории России: ООО «СЕР-  
ВИС-ВИП». 144009, Московская об-  
ласть, г. Электросталь, ул. Корнеева,  
д. 6б, оф. 203.

\* Данные могут быть изменены в связи со сменой изготовителя, продавца, производственного филиала, импортера в РФ. В случае изменения данных актуальная информация указывается на дополнительной наклейке, размещенной на упаковке изделия.

Дата производства указана на упаковке или изделии.

Срок службы изделия — 12 месяцев.  
Гарантийный срок — 6 месяцев.

Гарантийное обслуживание осу-  
ществляется согласно прилагае-  
мому гарантийному талону.

Гарантийный талон и инструкция по эксплуатации являются неотъемлемыми частями данного изделия.

## СЕРВИСНОЕ ОБСЛУЖИВАНИЕ

Благодарим вас за приобретение продукции **PIONEER**. Мы рады предложить вам изделия, разработанные и изготовленные в соответствии с высокими требованиями к качеству, функциональности и дизайну. Мы уверены, что Вы будете довольны приобретением изделия от нашей фирмы. В случае если ваше изделие марки **PIONEER** будет нуждаться в техническом обслуживании, просим вас обращаться в один из авторизованных сервисных центров (далее – АСЦ). С полным списком АСЦ и их точными адресами вы можете ознакомиться на сайте [pioneer-bt.ru](http://pioneer-bt.ru).

## УСЛОВИЯ ГАРАНТИЙНЫХ ОБЯЗАТЕЛЬСТВ

1. Срок гарантии составляет 6 месяцев.
2. Гарантийные обязательства действуют в рамках законодательства о защите прав потребителей и регулируются законодательством страны, на территории которой они предоставлены, и только при условии использования изделия исключительно для личных, семейных или домашних нужд. Гарантийные обязательства не распространяются на случаи использования товаров в целях осуществления предпринимательской деятельности либо в связи с приобретением товаров в целях удовлетворения потребностей предприятий, учреждений, организаций.
3. Гарантийные обязательства не распространяются на перечисленные ниже принадлежности изделия, если их замена предусмотрена конструкцией и не связана с разборкой изделия.

*Для всех видов изделий:*

- соединительные кабели, антенны и переходники для них, носители информации различных типов (аудио-, видеодиски, диски с программным обеспечением и драйверами, карты памяти), элементы питания;
  - чехлы, ремни, шнуры для переноски, монтажные приспособления, инструмент, документацию, прилагаемую к изделию.
4. Не подлежат гарантийному обслуживанию изделия с дефектами, возникшими вследствие:
    - неправильной транспортировки, установки или подключения изделия;
    - механических, тепловых и иных повреждений, возникших по причине неправильной эксплуатации с нарушением правил, изложенных в руководстве по эксплуатации, небрежного обращения или несчастного случая;
    - действия третьих лиц или непреодолимой силы (стихия, пожар, молния и т.д.);
    - попадания внутрь посторонних предметов, жидкостей, насекомых;
    - сильного загрязнения и запыления;

- повреждения животными;
- ремонта или внесения не санкционированных изготовителем конструктивных или схемотехнических изменений, как самостоятельно, так и неуполномоченными лицами;
- отклонения параметров электрических сетей от Государственных Технических Стандартов (ГОСТов);
- некорректного обновления программного обеспечения как самим пользователем, так и неуполномоченными лицами;
- использования изделия не по назначению, в промышленных или коммерческих целях.

5. Недостатки товара, обнаруженные в период срока службы, устраняются уполномоченными на это ремонтными организациями (АСЦ). В течение гарантийного срока устранение недостатков производится бесплатно при предъявлении оригинала заполненного гарантийного талона и документов, подтверждающих факт и дату заключения договора розничной купли-продажи (товарный, кассовый чек и т.п.). В случае отсутствия указанных документов гарантийный срок исчисляется со дня изготовления товара.
6. Изготовитель не несет ответственности за возможный вред, прямо или косвенно нанесенный своей продукцией людям, домашним животным, имуществу в случае, если это произошло в результате несоблюдения правил и условий эксплуатации, хранения, транспортировки или установки изделия; умышленных или неосторожных действий потребителя или третьих лиц.
7. Гарантия не включает в себя подключение, настройку, установку, монтаж и демонтаж оборудования, техническое и профилактическое обслуживание, замену расходных элементов (карт памяти, элементов питания, фильтров и пр.).
8. Изготовитель не несет ответственности за пропажу и искажение данных на съемных носителях информации, используемых в изделии.

Все поля в гарантийном талоне (информация о продавце, подпись покупателя) должны быть заполнены!



Изделие	<b>Диспенсер автоматический для мыла-пены SD-1000</b>		
Модель			
Серийный номер			
Версия	V1Y05	Дата производства	05.2022
Срок гарантии	6 месяцев	Дата продажи	
Фирма продавец			
Адрес фирмы продавца			
Телефон фирмы продавца			
Печать фирмы продавца		Подпись продавца	

Изделие проверено, укомплектовано согласно инструкции, механических повреждений не имеет.  
Претензий нет. С условиями гарантийного обслуживания согласен.





*pioneer-bt.ru*

*Pioneer*