

# SUPRA

## РУКОВОДСТВО ПО ЭКСПЛУАТАЦИИ



ФЕН

PHS-2204L

Благодарим Вас за приобретение фена **SUPRA®**. Пожалуйста, внимательно изучите настоящее Руководство. Оно содержит важные указания по безопасности, эксплуатации прибора и по уходу за ним. Позаботьтесь о сохранности настоящего «Руководства по эксплуатации» и, если фен перейдет к другому хозяину, передайте его вместе с прибором.

## ОГЛАВЛЕНИЕ

МЕРЫ БЕЗОПАСНОСТИ И ПРЕДОСТОРОЖНОСТИ .....	3
КОМПЛЕКТАЦИЯ .....	4
УСТРОЙСТВО ФЕНА .....	4
УСТРАНЕНИЕ ПРОСТЫХ НЕИСПРАВНОСТЕЙ.....	6
ЧИСТКА ПРИБОРА .....	6
БЕЗОПАСНАЯ УТИЛИЗАЦИЯ .....	7
ИНФОРМАЦИЯ О СЕРТИФИКАТЕ СООТВЕТСТВИЯ .....	8

## МЕРЫ БЕЗОПАСНОСТИ И ПРЕДОСТОРОЖНОСТИ

Фен разработан исключительно для бытового применения и должен быть использован строго по назначению. Запрещено использовать прибор в промышленных и коммерческих целях. Прибор не предназначен для использования вне помещений.

Перед использованием фена полностью прочитайте настоящее руководство. Соблюдайте все указанные здесь меры предосторожности и безопасности.

1. Достаньте прибор из коробки и уберите упаковочные материалы подальше от маленьких детей, т.к. они могут быть для них опасными.
2. Убедитесь, что характеристики вашей электросети соответствуют указанным на маркировке изделия. Любая ошибка при подключении прибора может привести к необратимым поломкам, которые не покрываются гарантией.
3. Запрещается использовать неисправный прибор, в том числе с поврежденным сетевым шнуром или вилкой. Если поврежден сетевой шнур, для его замены обратитесь в авторизованный сервисный центр производителя.
4. Запрещается разбирать и самостоятельно ремонтировать прибор, это снимает его с гарантийного обслуживания. В случае неисправностей в работе прибора обращайтесь в авторизованные сервисные центры.
5. Перед подключением к электросети убедитесь, что переключатель скоростей фена находится в положении «0».
6. Выключайте устройство из сети тогда, когда оно не используется, а также во время чистки и установки или снятия насадок.
7. Запрещается изменение прибора или использование каких-либо аксессуаров, не рекомендованных производителем, т.к. это может представлять собой опасность.
8. Перед отключением от электросети выключите фен переключателем режимов на корпусе.
9. При отключении прибора от электросети не тяните за шнур или сам прибор, беритесь за вилку.
10. Запрещается перекручивать или обматывать шнур питания вокруг прибора во время хранения, т.к. это может привести к его излому.
11. Запрещается погружать сетевой шнур, вилку или само устройство в воду или другую жидкость во избежание поражения электрическим током.
12. Запрещается работать с прибором мокрыми руками, а также когда вы находитесь в ванной или душе.
13. При работе с прибором не допускайте, чтобы он мог упасть в воду. Если такое произошло, немедленно отключите его от электросети и только после этого можете достать фен из воды.
14. Если вы использовали прибор в ванной комнате, после использования сразу же отключите прибор от электросети, т.к. в условиях повышенной влажности даже выключенный прибор, находящийся под напряжением, может представлять опасность.
15. Для обеспечения безопасности при работе с прибором в ванной комнате рекомендуется установить в силовую сеть устройство защитного отключения (УЗО) с расчетным дифференциальным током до 30 мА. Обратитесь к квалифицированному электрику.
16. Запрещается оставлять работающий прибор без присмотра.
17. При возникновении каких-либо неисправностей в работе прибора немедленно отключите его от электросети.
18. Во время работы отдельные части прибора сильно нагреваются. Избегайте контакта нагретых частей с кожей, в особенности с глазами, ушами, лицом и шеей.
19. Во время работы фена следите, чтобы волосы не находились в непосредственной близости от

воздухозаборной решетки.

20. Ничем не перекрывайте вентиляционные отверстия прибора, это может привести к его перегреву.

21. Регулярно вычищайте волосы и пыль из вентиляционных отверстий, в противном случае они могут засориться, что приведет к перегреву прибора.

22. Перед тем, как убрать прибор на хранение, дайте ему полностью остыть.

23. Фен имеет защиту от перегрева. При перегреве питание прибора отключается автоматически. Если такое произошло, выключите фен и отсоедините его от розетки. Подождите, пока фен остынет, после чего можете продолжить его использование.

24. Храните прибор в недоступном для детей месте.

25. Не позволяйте детям использовать фен без вашего присмотра. Не разрешайте детям играть с прибором.

26. Используйте прибор только по его прямому назначению только таким образом, как указано в руководстве.

27. Берегите прибор от длительного воздействия прямых солнечных лучей, высоких температур или влажности.

28. Данный прибор не предназначен для использования людьми с ограниченными физическими, сенсорными или умственными возможностями (включая детей), а также людьми, не имеющими достаточных знаний и опыта работы с электронными приборами, если за ними не присматривают лица, ответственные за их безопасность.

## КОМПЛЕКТАЦИЯ

Фен – 1

Насадка-концентратор – 1

Руководство по эксплуатации – 1

## УСТРОЙСТВО ФЕНА



1. Кнопка холодного обдува

2. Переключатель температуры

3. Переключатель скоростей

4. Шнур питания с петлей для подвешивания

5. Воздухозаборная решетка




## ЭКСПЛУАТАЦИЯ ПРИБОРА

1. Убедитесь, что фен выключен переключателем скоростей (переключатель находится в положении «0»).


2. Подключите вилку питания прибора к электрической розетке.

3. Переведите переключатель скоростей в поло-



жение «» или «». Положение «» соответствует средней скорости воздушного потока. Такой режим подходит для деликатной суш-



ки и укладки. Положение «» соответствует максимальной скорости воздушного потока. Этот режим подходит для быстрой сушки.

4. Переключателем температуры установите подходящую температуру воздушного потока. Устанавливайте низкую (I) или умеренную (II) температуру для щадящей сушки и укладки. Устанавливайте высокую температуру (III) для быстрой сушки и укладки.

5. Чтобы использовать функцию холодного обдува, во время работы фена нажмите и удерживайте кнопку холодного обдува.

6. По окончании работы переведите переключатель скоростей в положение «0», чтобы выключить фен.

7. Отключите фен от электросети.

8. Перед тем как убрать его на хранение, дайте ему полностью остыть в течение 10-15 минут.

## Насадка-концентратор

Насадка-концентратор идеально подходит для создания укладки, например, для фиксации завитков волос, накрученных на круглую щетку.

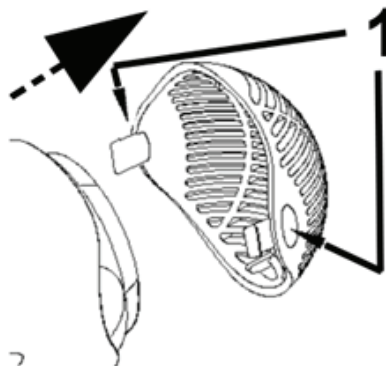
Чтобы установить насадку, приложите ее к фену со стороны воздуховыпускной решетки и прижмите. Чтобы снять насадку, просто потяните за нее.

## ЧИСТКА ПРИБОРА

Перед чисткой всегда отключайте прибор от электросети и давайте ему остыть.

Регулярно чистите фен, не допускайте, чтобы на нем скапливались волосы и пыль.

Протирайте поверхности фена сухой или чуть влажной тканью.



Регулярно чистите воздухозаборную решетку фена от волос и пыли. Чтобы снять внешнюю решетку, нажмите по бокам, как показано на рисунке, и отсоедините от прибора.

Запрещается погружать прибор в воду, использовать агрессивные или абразивные средства для его чистки.

## ХРАНЕНИЕ ПРИБОРА

Перед тем, как убрать прибор на хранение, убедитесь, что он полностью остыл и не содержит следов влаги.

Храните прибор в прохладном сухом месте.

При хранении прибора не перекручивайте и не обматывайте шнур питания вокруг прибора, т. к. это может привести к его излому.

## БЕЗОПАСНАЯ УТИЛИЗАЦИЯ



Ваше устройство спроектировано и изготовлено из высококачественных материалов и компонентов, которые можно утилизировать и использовать повторно.

Если товар имеет символ с зачеркнутым мусорным ящиком на колесах, это означает, что товар соответствует Европейской директиве 2002/96/ЕС.

Ознакомьтесь с местной системой раздельного сбора электрических и электронных товаров. Соблюдайте местные правила.

Утилизируйте старые устройства отдельно от бытовых отходов. Правильная утилизация вашего товара позволит предотвратить возможные отрицательные последствия для окружающей среды и здоровья людей.

## ТЕХНИЧЕСКИЕ ХАРАКТЕРИСТИКИ

Напряжение питания: ~220-240 В, 50/60 Гц

Мощность: 2200 Вт

Класс электробезопасности: Класс II



**Производитель оставляет за собой право на внесение изменений в конструкцию, дизайн и комплектацию прибора без дополнительного уведомления об этих изменениях.**

## ИНФОРМАЦИЯ О СЕРТИФИКАТЕ СООТВЕТСТВИЯ

Товар сертифицирован.

Товар соответствует требованиям нормативных документов:

ТР ТС 004/2011 «О безопасности низковольтного оборудования»;

ТР ТС 020/2011 «Электромагнитная совместимость технических средств».

При отсутствии копии нового сертификата в коробке спрашивайте копию у продавца.

Полную информацию о сертификате соответствия вы можете получить у продавца или на сайте

[www.Supra.ru](http://www.Supra.ru).



Изготовитель: ТОО ТЕХНОЛОДЖИ ПРОДАКШН ЛИМИТЕД, адрес: КНР, Гонконг, Норт Пойнт, Хо Кингз Роуд, 338, Ту Чайначем Эксчейндж скуэр, 20/Ф, 2006-8. Сделано в Китае.

Manufacturer: Top Technology Production Limited  
Address: 2006-8, 20/F., Two Chinachem Exchange Square, 338 King's Road, North Point, Hong Kong.  
Made in China.

Импортер/организация, уполномоченная на принятие претензий на территории России: ООО «СЕРВИС-ВИП». 144009, Московская область, г. Электросталь, ул. Корнеева, д. 6Б, оф. 203

\* Данные могут быть изменены в связи со сменой изготовителя, продавца, производственного филиала, импортера в РФ. В случае изменения данных актуальная информация указывается на дополнительной наклейке, размещенной на упаковке изделия.

Дата производства указана на упаковке или изделии.

Срок службы изделия – 3 года.

Гарантийный срок – 1 год.

Гарантийное обслуживание осуществляется согласно прилагаемому гарантийному талону.

Гарантийный талон и инструкция по эксплуатации являются неотъемлемыми частями данного изделия.

## Гарантийный талон

### Условия гарантии

1. Срок гарантии составляет 12 месяцев.
2. Все поля в гарантийном талоне (дата продажи, печать и подпись продавца, информация о продавце, подпись покупателя) должны быть заполнены.  
Ремонт производится в стационарной мастерской Авторизованного сервисного центра при предъявлении полностью и правильно заполненного гарантийного талона.
3. Не подлежат гарантийному обслуживанию изделия с дефектами, возникшими вследствие:
  - неправильной транспортировки, установки или подключения изделия;
  - механических, тепловых и иных повреждений, возникших по причине неправильной эксплуатации с нарушением правил, изложенных в руководстве по эксплуатации, небрежного обращения или несчастного случая;
  - действия третьих лиц или непреодолимой силы (стихия, пожар, молния и т.д.);
  - попадания внутрь посторонних предметов, жидкостей, насекомых;
  - сильного загрязнения и запыления;
  - повреждений животными;
  - ремонта или внесения не санкционированных изготовителем конструктивных или схемотехнических изменений, как самостоятельно, так и неуполномоченными лицами;
  - отклонений параметров электрических сетей от Государственных Технических Стандартов (ГОСТов);
  - воздействия вредоносных программ;
  - некорректного обновления программного обеспечения как самим пользователем, так и неуполномоченными лицами;
  - использования изделия не по назначению, в промышленных или коммерческих целях.
4. Гарантия не включает в себя подключение, настройку, установку, монтаж и демонтаж оборудования, техническое и профилактическое обслуживание, замену расходных элементов (карт памяти, элементов питания, фильтров и пр.).
5. Изготовитель не несёт ответственности за пропажу и искажение данных на съёмных носителях информации, используемых в изделии.
6. Замену изделия или возврат денег региональные Авторизованные сервисные центры не производят.

Изготовитель гарантирует бесплатное устранение технических неисправностей товара в течение гарантийного срока эксплуатации в случае соблюдения Покупателем вышеперечисленных правил и условий гарантийного обслуживания.

Напоминаем, что для обеспечения длительной качественной работы изделия необходимо своевременное техническое и профилактическое обслуживание согласно Руководству по эксплуатации.

Изделие: Фен

Модель: PHS-2204L

Версия: V1W07

Дата: \_\_\_\_\_

S/N:

Изделие проверено, укомплектовано согласно инструкции, механических повреждений не имеет. Претензий нет. С условиями гарантийного обслуживания согласен.

Подпись покупателя: \_\_\_\_\_

Подпись продавца: \_\_\_\_\_

Информация о фирме-продавце: \_\_\_\_\_



**SUPRA**

**SUPRA.RU**