




Можно пропустить карточку, взяв новую, но в этом случае соперники забирают пропущенную карточку себе в зачет.

Когда время, отсчитываемое песочными часами, истекло, наступает очередь другой команды.


Игра заканчивается, когда каждый сделает по шесть ходов. Побеждает команда, собравшая больше карточек.

## ВАРИАНТ С ДОПОЛНИТЕЛЬНЫМИ ЗАДАНИЯМИ

### Подготовка

- Разделитесь на две команды.
- Перемешайте карты и выложите их стопкой в центр стола стороной с символом  вверх.
- Подготовьте песочные часы для отсчета времени.

### Ход игры

Игра проходит по тем же правилам, что описаны выше, но задача игрока внятно произнести фразу вслух, выполняя при этом действия, указанные в карточке курсивом. В этом варианте игры используется сторона карточек с символом .

## ЦЕЛЬ ИГРЫ

Набрать как можно больше карточек, выговаривая фразы в загубниках.


## КЛАССИЧЕСКИЙ ВАРИАНТ

### Подготовка

- Разделитесь на две команды.
- Перемешайте карты и выложите их стопкой в центр стола стороной с символом  вверх.
- Подготовьте песочные часы для отсчета времени.

### Ход игры

Первой ходит команда, участник которой победит в «Камень, ножницы, бумага».

Читающий игрок вставляет в рот загубник и переворачивает песочные часы. Время пошло! Взяв верхнюю карточку из колоды, выбирает со стороны с символом  одну фразу и произносит ее по возможности четко и ясно до тех пор, пока участники команды не поймут сказанное. Если угадали, карточка пополняет копилку команды, говорящий игрок берет следующую карту и снова выговаривает фразу. И так, пока песок в часах не пересыплется.

## КАК ПОЛЬЗОВАТЬСЯ ЗАГУБНИКОМ

- Держи загубник так, чтобы более широкая сторона изогнутых крыльев была ближе к рту.
- Возьмись за ручку на загубниках обеими руками.
- Скользящим движением вставь одно крыло между губами и зубами так, чтобы оно касалось внутренней части щеки. Не прикусывай.
- Согни ручку так, чтобы прижать второе крыло к первому.
- Скользящим движением вставь второе крыло.
- Отпусти ручку, когда загубник удобно расположится во рту.

## УХОД ЗА ЗАГУБНИКАМИ

Перед первым использованием и после каждого использования тщательно вымой каждый загубник. В коробку убирай только сухие загубники. Мы рекомендуем хранить их в пластиковом пакете на молнии.



Артикул 05157

