


# КАКОЕ ФОТО ВЫБРАТЬ?

ОДНОТОННЫЙ ФОН




НЕОДНОТОННЫЙ ФОН



СРЕДНИЙ ПЛАН



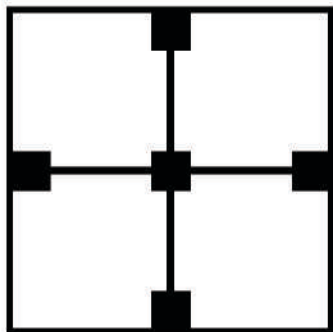
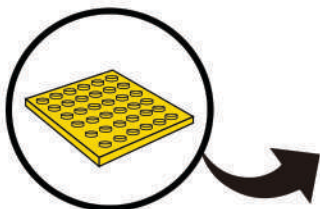
КРУПНЫЙ ПЛАН



**ПРИМЕЧАНИЕ: РЕЗУЛЬТАТ БУДЕТ ЛУЧШЕ, ЕСЛИ ФОТО КРУПНОЕ И СДЕЛАНО НЕ НА ОДНОТОННОМ ФОНЕ.**

## УСТАНОВКА ФИКСАТОРОВ

ПЕРЕВЕРНИТЕ СОБРАННЫЕ СЕГМЕНТЫ, СОЕДИНИТЕ ИХ И ПРИКРЕПИТЕ ФИКСАТОРЫ, КАК ПОКАЗАНО НА РИСУНКЕ.



## ИСПОЛЬЗОВАНИЕ ДЕМОНТАЖНОГО КЛЮЧА

