



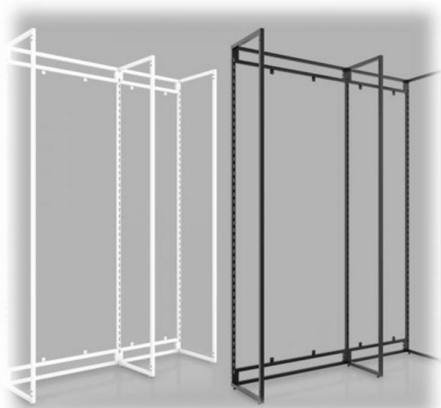
## Пристенные стеллажи ЛОФТ



Рама 2 шт на стеллаж.



Соединители рам 2 штуки на стеллаж.



Рамы объединяются соединителями таким образом (сверху и снизу). При последовательном соединении 1 рама общая на два стеллажа.

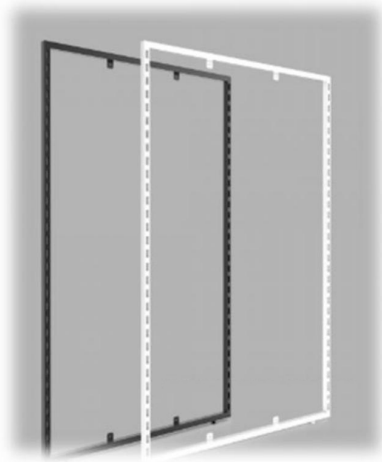


Задние стенки крепятся к 4 ушкам на соединителях.




Кронштейны (полкодержатели). вставляются в перфорацию. Полки кладутся на кронштейны. Прикручиваются.


### Островные гондолы



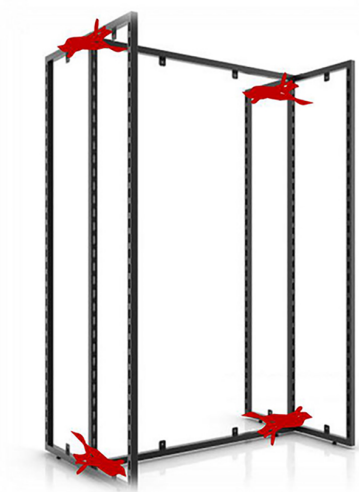
Рама центральная 1 шт на стеллаж.  
(Ширина 1020)



Рамы боковые 2 шт на стеллаж.  
(Ширина 690)



Т-образные соединители 4 шт на стеллаж.



Три рамы объединяются Т-образными соединителями таким образом.




При последовательном соединении стеллажей используются как Т-образные, так и Х-образные соединители.




Задние стенки и полки – по аналогии с пристенными стеллажами.




### **Островной четырехсторонний стеллаж**



Рамы шириной 690 4 шт на стеллаж.



Соединители Т-образные 8 шт на стеллаж.



4 рамы объединяются 4мя соединителями сверху и 4мя снизу как показано на картинке.

Задние стенки и полки по аналогии.

