Инструкция по сборке углового дивана «Алиса».

Комплект поставки:

Диван поставляется одним пакетом.

1. Короб дивана со спинкой.
2. Сидение дивана.
3. Оттоманка дивана со спинкой.
4. Подушки – 3 шт.
5. Комплект фурнитуры.

Сборку осуществлять лучше вдвоем.

Угол дивана универсальный, оттоманку можно поставить, как слева, так и справа.

Схема сборки:

1.Установить короб со спинкой на пол опорами вверх.

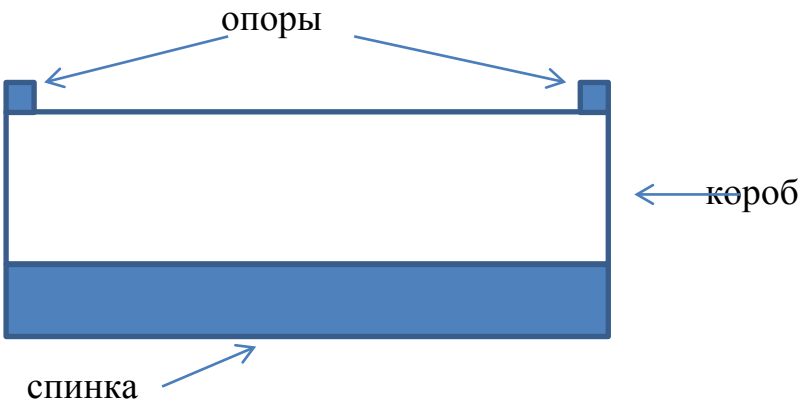

2.Поднять короб на себя в вертикальное положение.

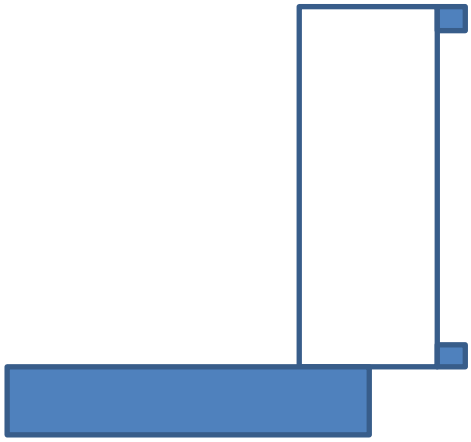

3.Приставить оттоманку со спинкой к коробу слева или справа, так что бы оттоманка стояла вертикально на спинке. Скрепить короб оттоманки и короб дивана при помощи крепежного элемента и саморезов (на крепежном элементе имеются 4 отверстия).

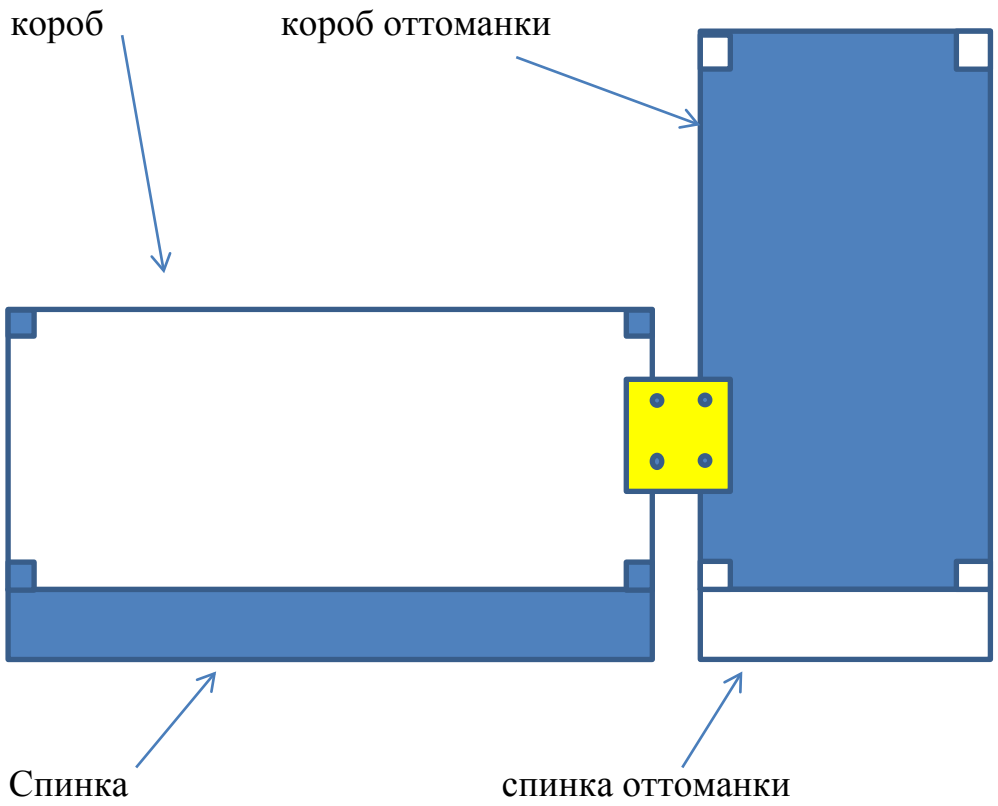

4.Вдвоем поставить диван на опоры и задвинуть сидение на короб.