

## Инструкция сборки кровати без подъемного механизма

### Комплект поставки:

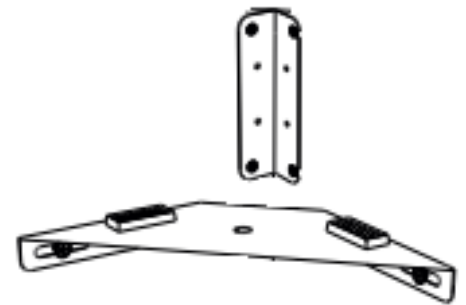
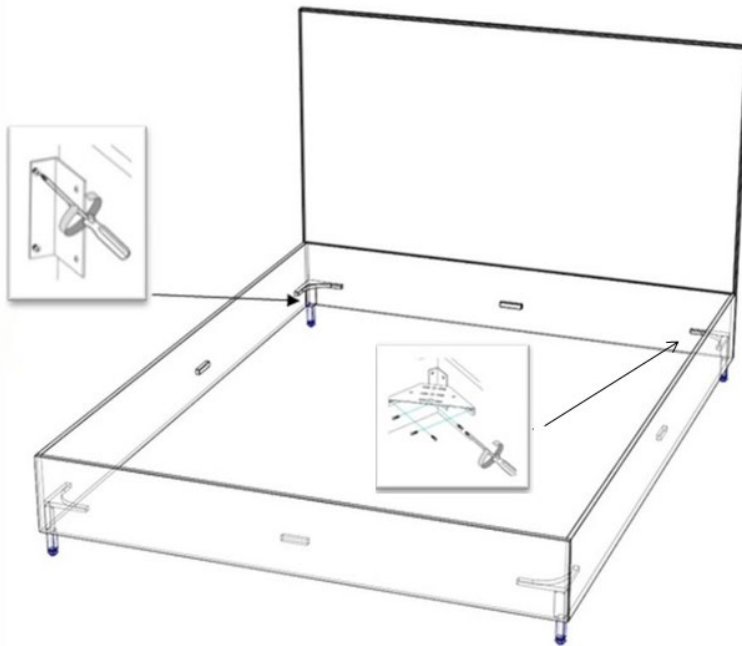
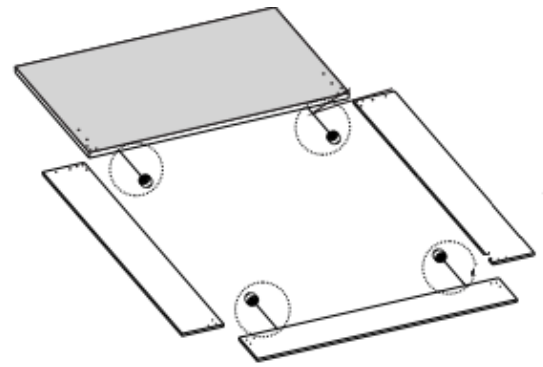
Спинка
Царга боковая (2шт)
Изножье
Ортопедическое основание с фурнитурой

### Перечень фурнитуры:

Винт М6 (уже вкручен в царги)	24 шт.
Уголок серебристый 100	4 шт.
Уголок опорный для орт. основания с 2мя демпферами	4 шт.
Полка с демпфером	4 шт.
Ножки бук	4 шт.

## Порядок сборки:

- 1) Вкрутите деревянные ножки в спинку и изножье, в отверстия снизу.
- 2) Выкрутите винты и соберите периметр кровати с помощью серебристых уголков и уголков опорных для орт. основания. Вставьте в опорные уголки по два демпфера.



- 3) Прикрутите полки к серединам царг, основания и изножья, установите в них демпферы.
- 4) Соберите ортопедическое основание согласно инструкции в комплекте. Установите в центре две железные опоры.
- 5) Установите ортопедическое основание на периметр кровати.

