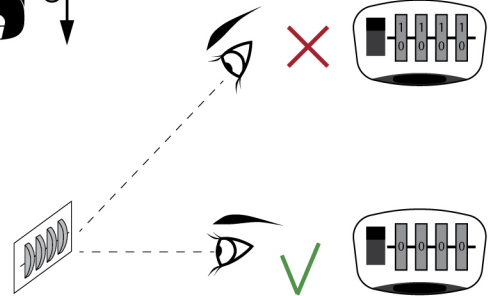
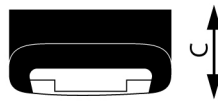
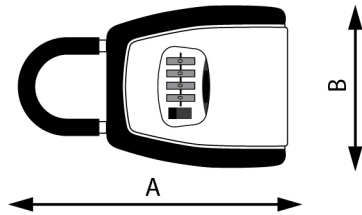


# ИНСТРУКЦИЯ ПО ЭКСПЛУАТАЦИИ СЕЙФА ДЛЯ КЛЮЧЕЙ С КОДОВЫМ ЗАМКОМ SAFECODE

Устройство Safecode предназначено для хранения ключей расцепителей всех видов приводов для ворот, шлагбаумов и других автоматических систем. Оно может быть установлено в любом удобном месте для пользователя. Для открытия дверцы используется четырехзначный цифровой код, который может быть скомбинирован в любой необходимой последовательности.

Габаритные размеры:

A = 80 mm  
B = 70 mm  
C = 35 mm

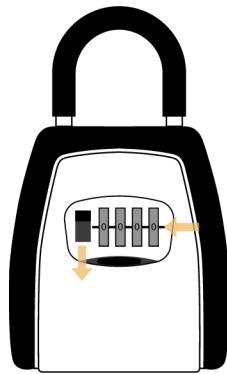


Пожалуйста, будьте внимательны, при вводе цифрового кода необходимо смотреть на цифры, как показано на рисунке.

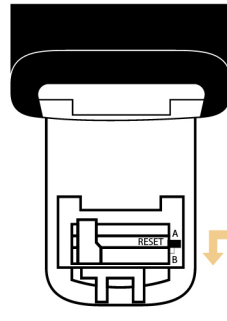
Смена заводского кода и эксплуатация устройства Safecode.



Откройте шторку.



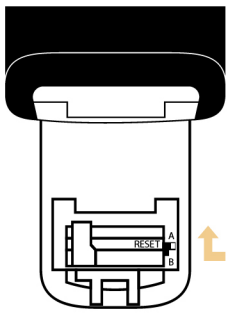
Введите код (по умолчанию 0000).  
Переместить рычаг вниз,  
чтобы открыть дверцу.




Переместите рычаг  
из положения A  
в положение B.



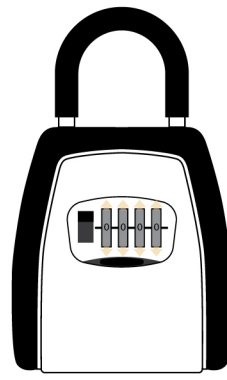
Установите  
новый код.



Переместите рычаг  
из положения B  
в положение A.



Поместите в сейф ключ  
и закройте дверцу.



Установите случайную  
комбинацию цифр.



Закройте шторку.

Ключница может использоваться как навесной замок, так как дужка оснащена запирающим механизмом

Чтобы открыть замок потяните за рычаг внутри корпуса.

