

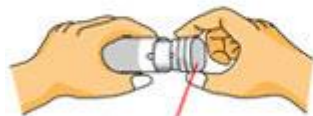
Инструкция для звуковой электрической зубной щётки Harica Interbrush



- Аккуратно поместите ёршик Harica Interbrush между зубами.
- Возвратно-поступательными движениями мягко двигайте щётку, чтобы удалить частицы пищи и налёт.
- Для удобного доступа к межзубным промежуткам моляров вы можете согнуть насадку.

Как поменять батарейку

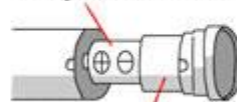
1 Отделите нижнюю часть корпуса



Нижняя крышка

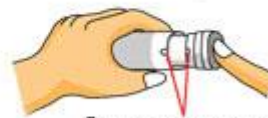
2 Замените батарейку

Батарейка AA, 1 шт.



Не допускайте попадание влаги внутрь

3 Закройте корпус



Совместите метки на корпусе