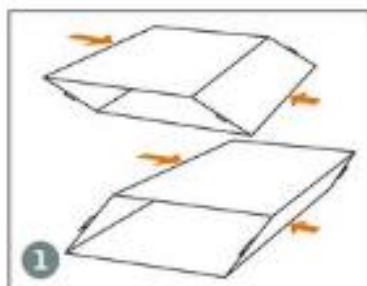
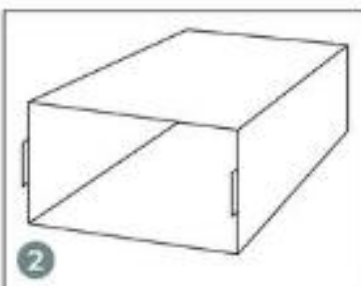


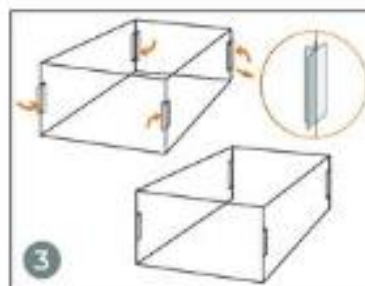
ДОЛЯНА ИНСТРУКЦИЯ ПО СБОРКЕ



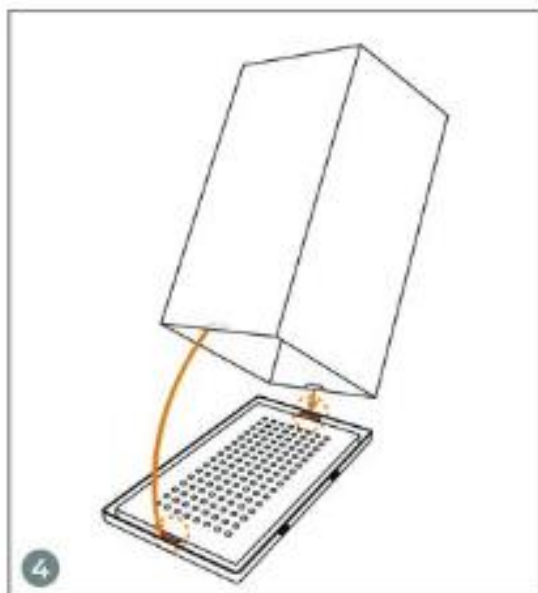
1 Разложите конструкцию на ровной поверхности. Разогните конструкцию по сгибам.



2 Убедитесь, что короб принял правильную форму.



3 Поверните створки внутрь на 180 градусов.

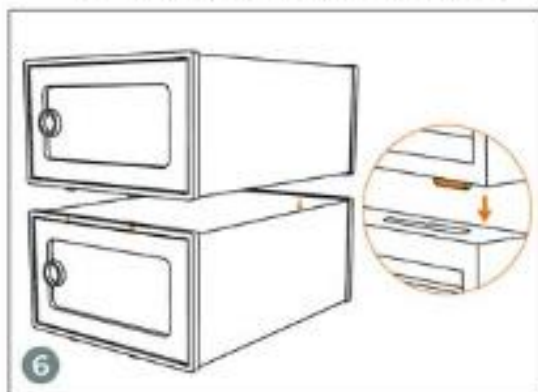


4 Вставьте короб в дно до щелчка.

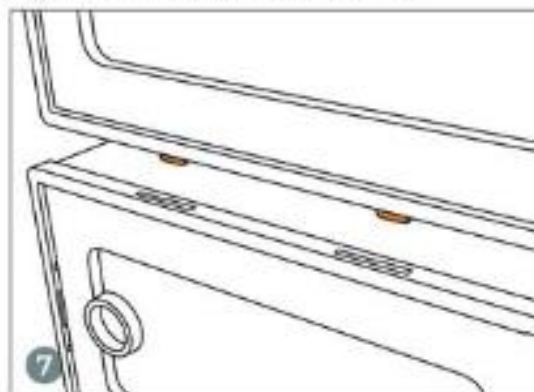


5 Повторите то же самое с крышкой.

Для сборки нескольких коробов между собой выполните 2 шага



6 Вставьте выступающую часть одного короба в паз на другом коробе.



7 Протолкните короб вдоль паза, чтобы закрепить его.