

Уважаемый покупатель!

При покупке мебели настоятельно рекомендуем убедиться в наличии всех деталей, сверяясь с комплектующей ведомостью (см.стр.3), т.к. после сборки изделия претензии по количеству и качеству сборочных единиц не принимаются.

Во избежание недоразумений, просим внимательно следовать алгоритму сборки изделия.

Рекомендации по сборке

Перед началом сборки и дальнейшей эксплуатации внимательно ознакомьтесь с настоящим руководством и следуйте его рекомендациям.

Для Вашего удобства рекомендуем собирать мебель вдвоем, на ровной поверхности, соблюдая последовательность согласно представленной схеме.

Технические данные

Габаритные размеры:

Высота (мм): 2000

Вес (кг): 49,12

Глубина (мм): 300

Ширина (мм): 1000

Правила пользования и эксплуатации изделия

Уважаемый покупатель, срок эксплуатации мебели напрямую зависит от Вашего бережного отношения к ней.

- Не допускайте попадания воды на изделие во избежание разбухания поверхностей. В случае контакта с водой, насухо протрите поверхность мягкой тканью.
- Не ударяйте поверхности острыми, тяжелыми или твердыми предметами.
- Не ставьте на поверхность раскаленные предметы.
- При чистке, во избежание повреждения поверхностей, не используйте щетки, жесткие ткани, зернистые порошки. Для ухода за мебелью используйте специальные средства, предназначенные для мебели.
- Температура нагрева элементов мебели не должна превышать +40°C.
- Не допускается попадание на поверхность веществ, таких как растворители, бензин, обезжиривающие средства и т. п.
- Периодически, в случае ослабления резьбовых соединений, необходима их подтяжка.
- Если у Вас возникнет желание самостоятельно модифицировать изделие, помните, что в этом случае наша гарантия на товар распространяться не будет.
- Несоблюдение каких-либо из вышеуказанных условий, повлекшее возникновение недостатков мебели, является основанием утраты права на гарантийное обслуживание.

Гарантийные обязательства

Изготовитель гарантирует соответствие изделия требованиям нормативных документов ГОСТ и соответствию мебели и материалов для ее изготовления Сертификату соответствия. В случае приобретения уцененной мебели претензии по качеству и внешнему виду не принимаются.

Срок службы изделия – 7 лет; срок гарантии – 12 месяцев.

Комплектовщик-



ПАСПОРТ

Стеллаж «Ostin» М7 «Стеллаж комбинированный 1000»
ТО-13067023-2015

Наименование	Индекс позиции
Стеллаж «Ostin» М7 «Стеллаж комбинированный 1000»	05-01-11 Цвет:



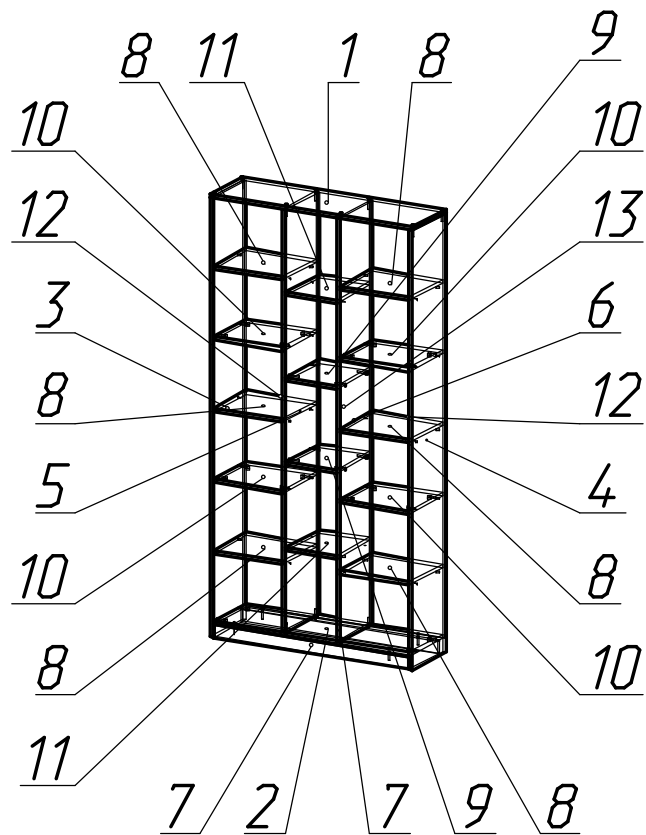


Рис.1 Схема сборки

Порядок сборки «Стеллаж комбинированный 1000»:

Стеллаж собирать в горизонтальном положении

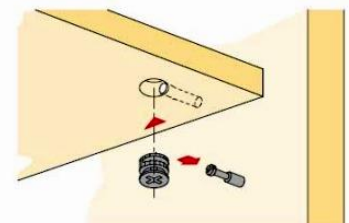
- 1.Скрепить между собой детали 4, 5 и присоединить полки 9 стяжками (В) (см. рис.2);
- 2.Соединить детали 5, 6 и дно 2, с помощью евровинтов (В);
- 3.На детали 3, 4 установить подпятник (Ж) саморезами (Д), отступив от края 5 мм;
- 4.Скрепить между собой детали 3, 5 и полками №10 присоединяем и детали №3 и дно №2 присоединять с помощью стяжки (В) (см.рис.2);
- 5.Установить детали №4, №6 и полками №10 присоединяем и детали №4 и дно №2 присоединять с помощью стяжки (В) (см.рис.2);
- 6.Закрепить на сборку из деталей 3, 4, 5, 6 деталь 1 евровинтами (А);
- 7.Закрепить детали 7 и дно 2 евровинтами (А);
- 8.Вложить съемные полки 8, 11;
- 9.Прикрепить задние стенки 12, 13 на саморезы (Д).

Внимание!!! При недостаточной устойчивости обязываем крепить изделие к стене при помощи подвесов (И) (см. рис.3). Крепеж к стене в комплект поставки не входит.

СПЕЦИФИКАЦИЯ ДЕТАЛЕЙ			
№ дет.	Наименование	Размер	Кол-во
1	Крышка	1000x300x16	1
2	Дно	968x300x16	1
3	Боковина левая	1984x300 x16	1
4	Боковина правая	1984x300 x16	1
5	Боковина внутренняя левая	1908x300 x16	1
6	Боковина внутренняя правая	1908x300 x16	1
7	Цоколь	968x60 x16	2
8	Полка неподвижная 1	341x299 x16	6
9	Полка неподвижная 2	250x299 x16	2
10	Полка съемная 1	343x299 x16	4
11	Полка съемная 1	248x299 x16	2
12	Задняя стенка ДВП 1	1936x364x3,2	2
13	Задняя стенка ДВП 2	1936x264x3,2	1

Необходимый инструмент для сборки:
 * Рулетка * Отвертка крестовая* Отвертка плоская

Рис.2 Схема установки эксцентрика



СПЕЦИФИКАЦИЯ ФУРНИТУРЫ		
Обоз.	Наименование	Кол.
А	Евровинт 7x50 мм	24 шт.
Б	Полкодержатель d5 мм	32 шт.
В	Стяжка эксцентриковая 15x13	20 компл.
Г	Заглушка евровинта	10 шт.
Д	Саморез 3,5x16 мм	78 шт.
Е	Шайба мебельная металлическая d 12x2 мм	12 шт.
Ж	Подпятник пластмассовый	4 шт.
З	Ключ шестигранный S 4 мм	1 шт.
И	Подвеска 5.1 А	2 шт.




Рис.3 Схема установки подвески

