

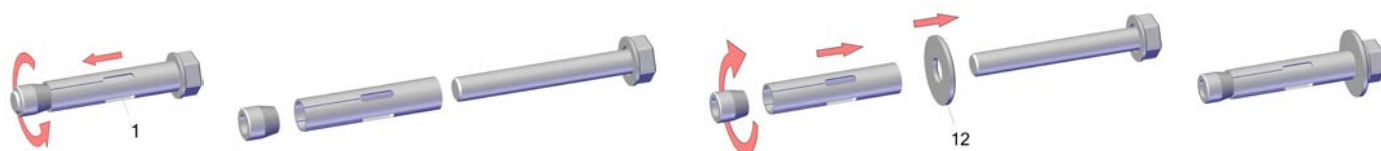
Брусья настенные Starter Wall parallel bars Starter

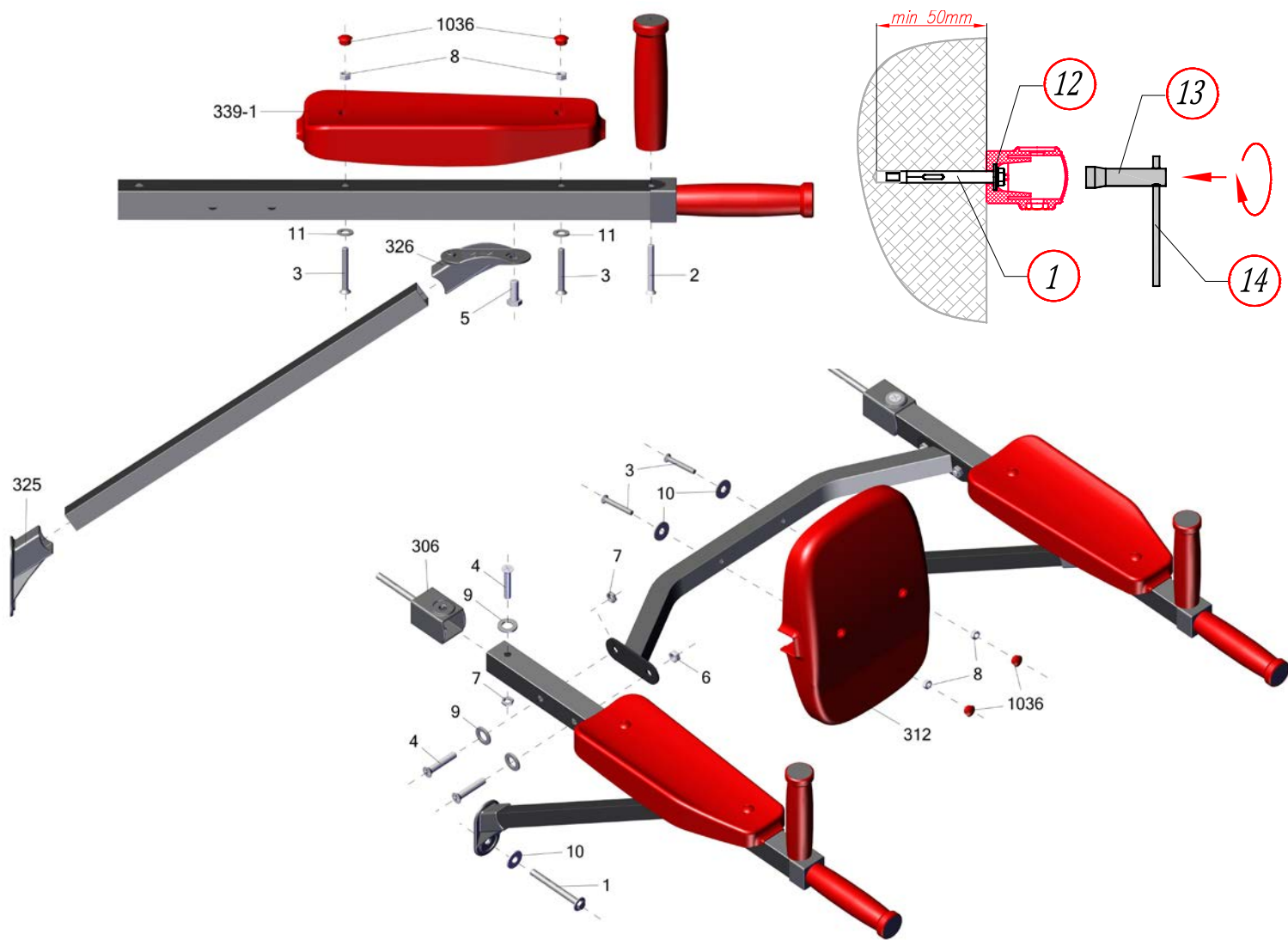


крепеж
fastener

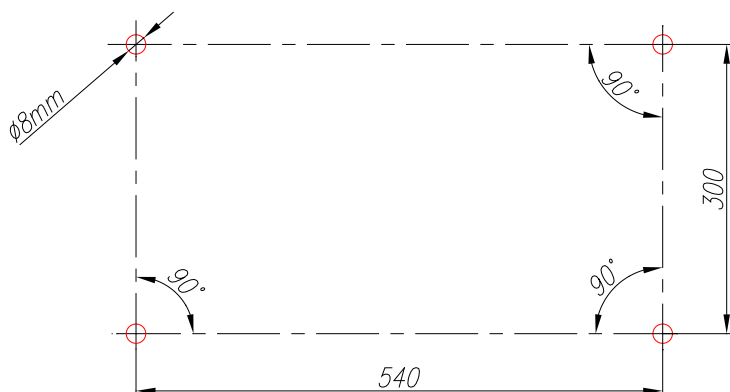
№	изображение в масштабе 1:1 image at 1:1	КОЛ-ВО quantity	№	изображение в масштабе 1:1 image at 1:1	КОЛ-ВО quantity
1	 анкер 8x45	x4	6	 г8	x2
2	 в6x50 потай	x2	7	 г8 низкая	x4
3	 в6x45 потай	x6	8	 г6	x6
4	 в 8x45 потай	x6	9	 ш12	x6
5	 б6x8x20	x2	10	 ш8 увел.	x4
13		x1	11	 ш8	x6
14		x1	12	 ш6 ув	x2

установка шайбы на анкерный болт (2)
assable nut with anchor sleeve method (2)





Шаблон для разметки отверстий под крепеж на стене
Template for marking the mounting holes on the wall



Вниманию покупателя.

Строго придерживайтесь данных размеров, выдерживать горизонталь. Отверстия в стене засверливать аккуратно на нужную глубину, не допускать разбития отверстий при сверлении и увода бура в сторону от намеченной точки.

To the attention of the Buyer,

Follow these sizes strictly and keep the line horizontally. Drill the holes with the necessary length in the wall carefully and don't let the drill draw away from the marked point making the holes bigger.