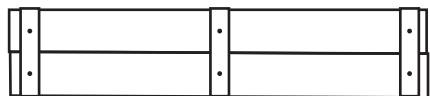
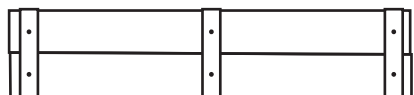


Комплектация


1. Боковая стенка **(A)** : 4 шт.



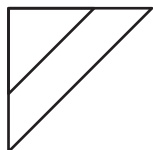
2. Стенка ящика **(B)** : 1 шт.



3. Стенка ящика **(C)** : 1 шт.



4. Уголок **(D)** : 2 шт. 5. Саморезы.

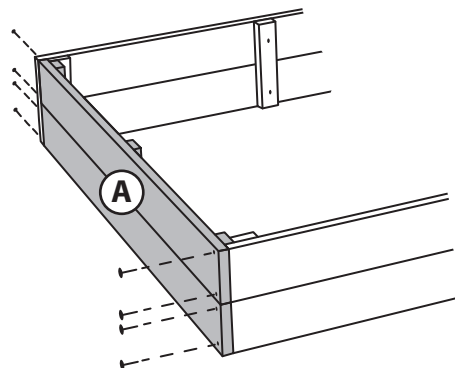


Необходимы инструменты

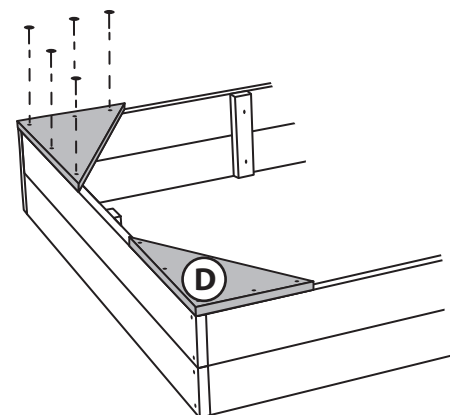
Для сборки вам потребуется шуруповёрт или отвёртка (они в комплект не входят).

Порядок сборки

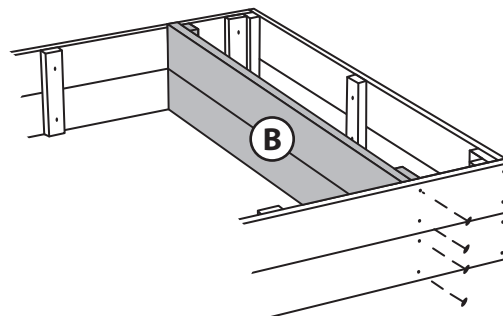
1. Соедините боковые стенки, как показано на рисунке.



2. Закрепите уголки.



3. Установите стенку ящика. Закрепите с помощью саморезов.



4. Прикрепите крышку ящика, как показано на рисунке.

