

ИНСТРУКЦИЯ  
по сборке и эксплуатации  
**«Урбан» 21**  
шкаф 2х створчатый  
ш-1000 мм, в-2200 мм, г-550 мм

**Правила эксплуатации**

Чтобы мебельное изделие служило вам долго, соблюдайте правила по уходу за мебелью:

1. Мебель должна эксплуатироваться в закрытых и отапливаемых помещениях при температуре не ниже +5С, и относительной влажности воздуха не выше 65%.

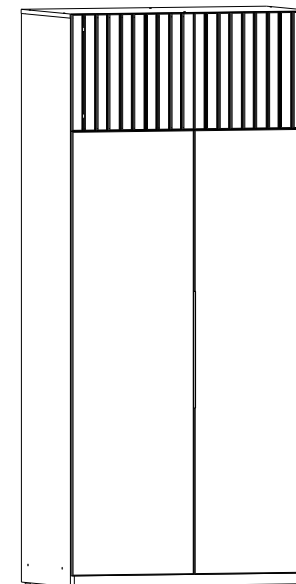
2. Предохраняйте деревянные и лакированные поверхности мебели, а также обивочную ткань от попадания на них жидкостей (особенно растворителей: спирта, ацетона, бензина и т. д.).

Не допускается применение соды, порошков и других материалов, не предназначенных для ухода за мебелью.

Для чистки мебельных тканей или съёмных покрытий рекомендуется использовать чистящие средства.

3. Не допускать нахождения воды и водосодержащих жидкостей на изделии (возможно разбухание материалов).

4. Не устанавливать вблизи (менее 30 см) отопительных систем и приборов.



Производитель оставляет за собой право на внесение изменений в конструкцию, размеры, комплектацию, внешний вид изделий без предварительного уведомления.

📍 426028, Россия, Удмуртия, г. Ижевск, ул. Пойма, 65

☎ (3412) 655-082, 655-083, +7 922-517-08-98 WhatsApp, Telegram

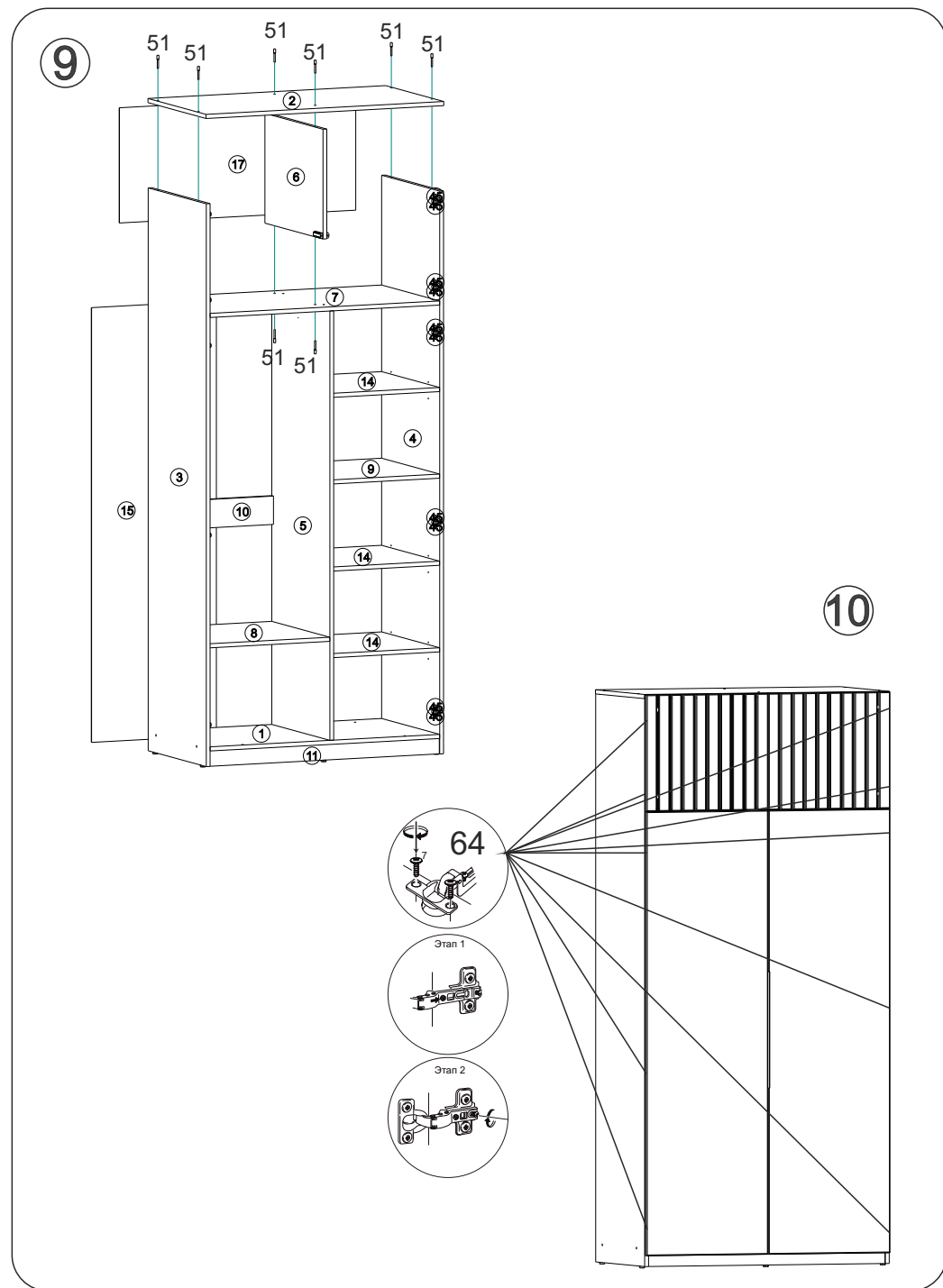
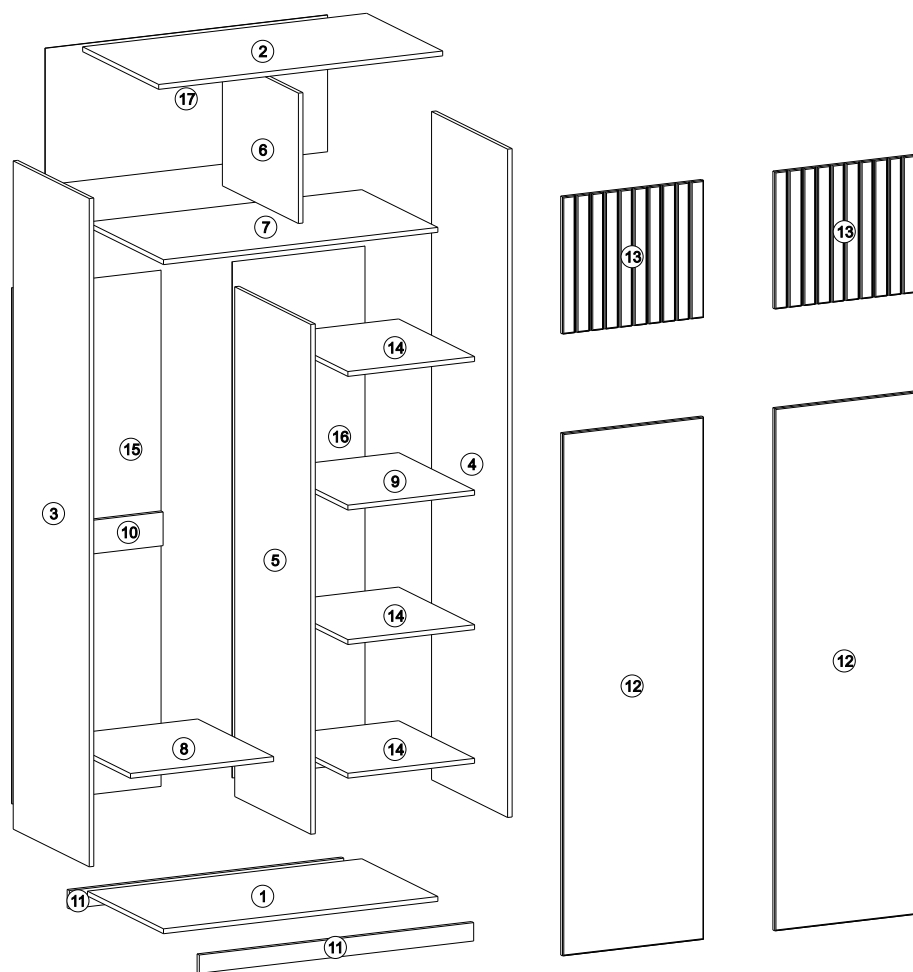
✉ sale@ivaru.ru

🌐 www.ivaru.ru vk.com/ivaru

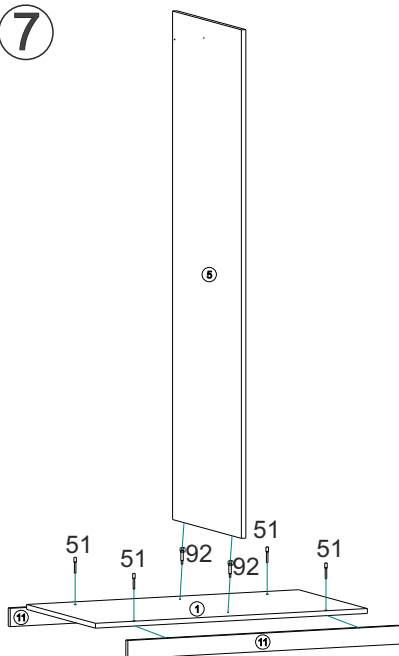
Изделие соответствует требованиям ГОСТ 16371-93

Сборку изделия производить согласно данной инструкции

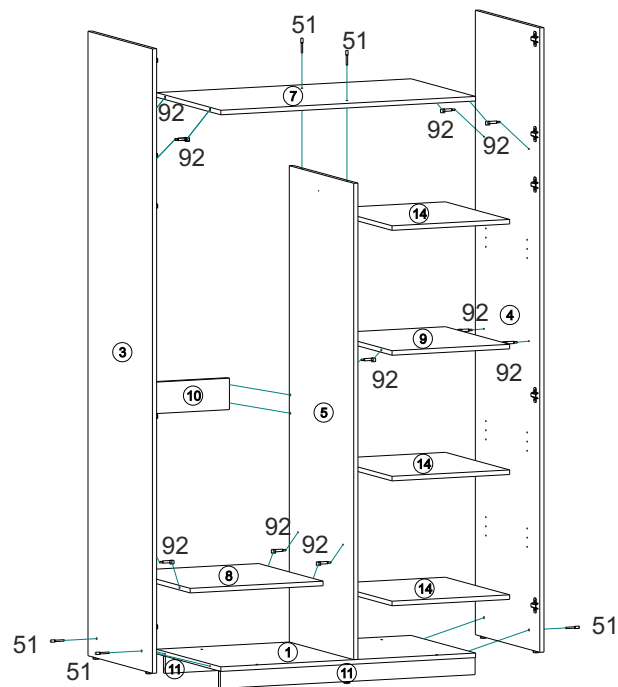
# Взрыв-схема изделия



7



8



## Комплектность поставки

№	Наименование деталей	Размер (мм)	Кол-во
1	Основание	968x550	1
2	Верхний горизонтальный щит	1002x550	1
3	Левый бок	2184x550	1
4	Правый бок	2184x550	1
5	Перегородка	1666x550	1
6	Перегородка	426x550	1
7	Горизонтальный щит	968x550	1
8	Горизонтальный щит	505x549	1
9	Горизонтальный щит	447x549	1
10	Ребро жёсткости	110x505	1
11	Цоколь	60x968	2
12	Дверь	1707x497	2
13	Дверь	448x497	2
14	Полка	447x549	3
15	Задняя стенка ДВП	1687x526	1
16	Задняя стенка ДВП	1687x468	1
17	Задняя стенка ДВП	447x996	1
18	Штанга овальная L500		1 шт.

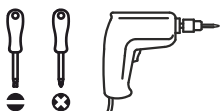
## Перечень фурнитуры

№	Наименование деталей	Рисунок	Кол-во
51	Винт-конфирмат 7*50		20 шт.
92	Стяжка эксцентриковая		16 шт.
182	Евровинт 6.3 x 13		20 шт.
64	Петля накладная с доводчиком		10 шт.
54	Саморез 3,5*16		32 шт.
125	Гвоздь 2x2,5		89 шт.

195	Опора регулируемая		6 шт.
393	Ручка FLAT (416 )		1 шт.
108	Ключ 4 мм		1 шт.
110	Шайба мебельная		26 шт.
56	Заглушка для конфирмата		16 шт.
57	Заглушка для эксцентрика		4 шт.
112	Полкодержатель		12 шт.
140	Штангодержатель		2 шт.
314	Толкатель пуш опен		2 шт.

## Подготовка к сборке

Прежде чем начать сборку изделия внимательно изучите настоящую инструкцию.  
Что необходимо для сборки:



### Рекомендации и предостережения при сборке мебели:

1. Сборку мебели необходимо производить на ровной, чистой и твёрдой поверхности.
2. Во избежание повреждения поверхности деталей мебели рекомендуется на месте сборки положить мягкую толстую ткань или гофрокартон упаковки.
3. Сборку рекомендуется производить на месте установки мебельного изделия.
4. Обязательно следуйте установленной последовательности в инструкции для более качественного результата сборки.
5. При использовании шуруповёрта установите мощность вращения на 5 Нм для шурупов и 15 Нм для конфирматов.

