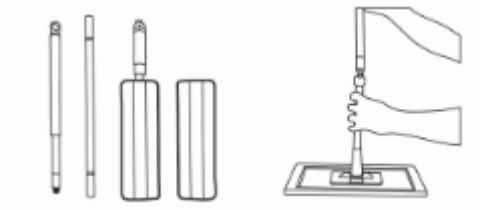


## Инструкция по сборке и эксплуатации швабры с отжимом Raccoon

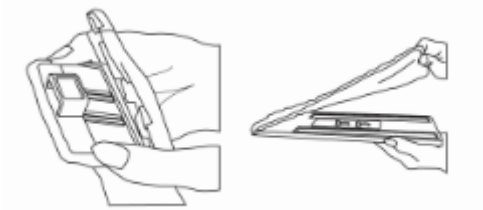
Универсальная швабра с вертикальным отжимом позволит сократить время и силы при уборке. Швабра обладает уникальной конструкцией: по краям платформы находится водосгон с одной стороны, щётка – с другой. Лёгкая и удобная в применении. Идеально подходит для влажной уборки любых видов напольных покрытий. Рабочая часть поворачивается на 360 градусов. Удобно мыть в труднодоступных местах.

### Инструкция по эксплуатации:

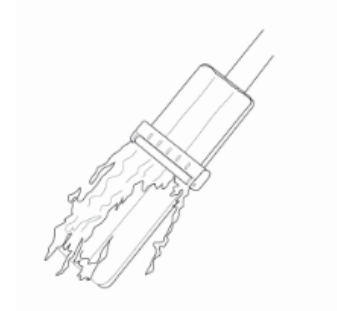
1. Конструкция разборная. Соберите швабру, вкрутите отдельные части, чтобы соединить между собой.




2. Прикрепите к платформе насадку: край насадки с карманами натяните на специальные пазы, которые находятся с двух сторон, затем равномерно приклейте на липучки.



3. Вертикальный отжим с роликом и спойлером: установите рычаг регулятора отжима на необходимый уровень, сложите швабру и потяните вниз специальных механизм до конца насадки, затем поднимите его обратно вверх. Таким образом лишняя жидкость сольётся в ведро.



4. Для того чтобы воспользоваться водосгоном на гладкой нелипкой поверхности, переверните платформу швабры резиновой окантовкой на пол и соберите жидкость и грязь.



5. Щётка на платформе швабры позволяет собирать мелкий мусор, шерсть, волосы с напольного покрытия или грязь со стыков напольных покрытий.