Инструкция по сборке и эксплуатации набора для уборки с насадкой ПВА

Набор для уборки пола поможет ваш вымыть пол и не намочить при этом руки.

Сборка комплектующих:

A. Низ рукояти
B. Середина рукояти
C. Верх рукояти
D. Основа швабры
E. Губка

Схема сборки:

1. Вставить верхнюю часть рукояти в среднюю часть рукояти и закрутить.



2. Вставить среднюю часть рукояти в нижнюю часть рукояти и закрутить.



3. Вставить нижнюю часть рукояти в основу швабры и закрутить.



4. Чтобы совместить основу швабры и насадку, сперва совместите с основанием один конец губки и протолкните его.

5. Затем совместите с основанием другой конец губки и протолкните его.

Инструкция по эксплуатации:

1. Вставьте основу швабры в направляющие и опустите её вниз для очистки.

2. Вставьте основу в соседний направляющий канал и надавите вниз.