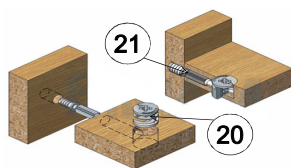




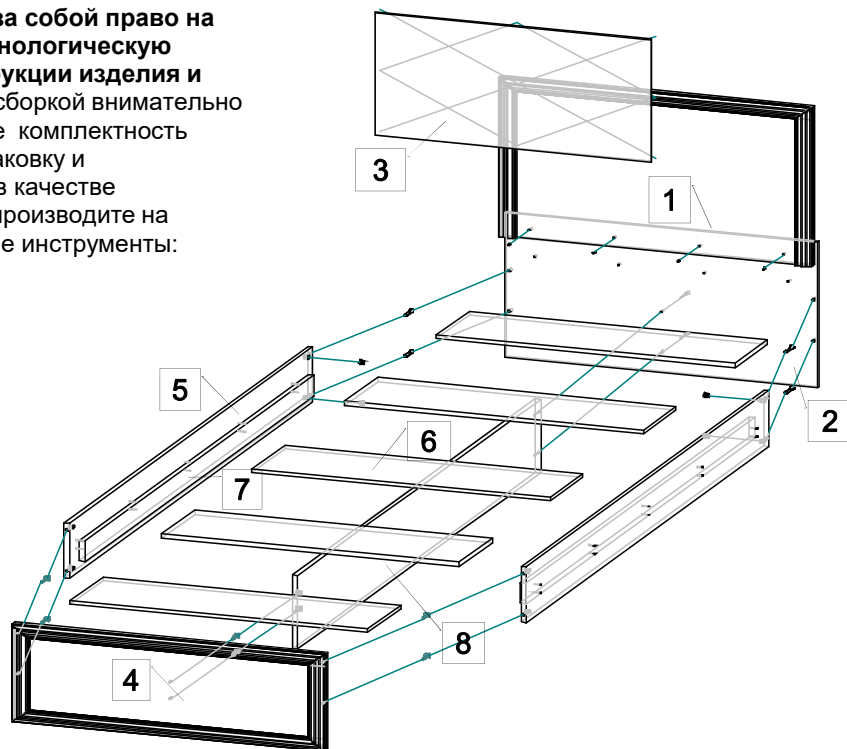
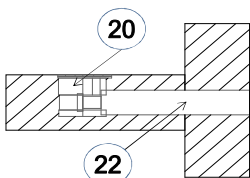
Кровать одинарная 32.23 "СОХО"(с настилом)

1000 x 944 x 2062

*** Предприятие - изготовитель оставляет за собой право на внесение изменений в конструкторско - технологическую документацию, усовершенствование конструкции изделия и замену фурнитуры на аналогичную. Перед сборкой внимательно ознакомьтесь с данной инструкцией. Проверьте комплектность фурнитуры и разберите ее по назначению. Упаковку и прокладочный материал можно использовать в качестве подстилочного материала при сборке. Сборку производите на ровной поверхности. Подготовьте необходимые инструменты: плоскую и крестовую отвертки, дрель, рулетку.



Эксцентриковая стяжка



Качество мебели зависит от качества сборки.
Рекомендуем доверять сборку специалистам!

ПРАВИЛА И УСЛОВИЯ БЕЗОПАСНОЙ ЭКСПЛУАТАЦИИ.

1. Рекомендации по уходу за мебелью и ее эксплуатации

1.1 Помещение, в котором хранится или эксплуатируется мебель должно быть сухим с температурой воздуха не ниже +5С и не выше 40С. Необходимо предохранять поверхность изделия от механических повреждений. Допускается протирать поверхность сухой или влажной салфеткой без применения химических веществ.

2. Требования безопасности мебельной продукции при эксплуатации.

2.1 Использование мебельной продукции, выпущенной в обращение, должно осуществляться по назначению мебели, указанному в маркировке, инструкции по сборке, эксплуатации и уходу, а также (при необходимости) с учетом допустимых предельных нагрузок, указанных изготовителем.

2.2 Мебельная продукция, поставляемая в разобранном виде, должна собираться в соответствии с приложенной изготовителем инструкцией по сборке, включающей комплектовочную ведомость и схему монтажа.

2.3 При эксплуатации мебельной продукции необходимо исключить попадание воды и иных жидкостей на элементы изделий мебели, соприкасающихся с полом. При монтаже моек, раковин в изделиях мебели для кухонь, ванных комнат, лабораторной мебели должна быть предусмотрена их гидроизоляция в местах контакта с поверхностью корпуса изделия мебели.

2.4 При установке изделий мебели в непосредственной близости от нагревательных и отопительных приборов их поверхности во время эксплуатации должны быть защищены от нагрева. Температура нагрева элементов мебели не должна превышать +40С.

Допустимая распределенная нагрузка на одно спальное место с учетом веса матраса не более 80 кг











Комплектовочная ведомость на детали

№	Обозначение	Наименование	Размеры, мм.	Кол.	Материал	Пакет №
1	КН.НМ.32.23.00.01.00	Спинка головная в сборе:	944 x 624	1	ЛДСП 16,0мм. Профиль МДФ	1/3
2	КН.НМ.32.23.00.02.00	Стенка вертикальная	944 x 570	1	ЛДСП 16,0мм.	1/3
3	КН.НМ.32.23.00.03.00	Мягкий элемент	834 x 484	1		1/3
4	КН.НМ.32.23.00.04.00	Спинка ножная в сборе:	944 x 382	1	ЛДСП 16,0мм. Профиль МДФ	1/3
5	КН.НМ.32.23.00.05.00	Царга	2020 x 218	2	ЛДСП 16,0мм.	2/3
6	КН.НМ.21.55.00.06.00	Настил	904 x 270	5	ДСП 16,0мм.	3/3
7	КН.НМ.32.23.00.07.00	Стенка вертикальная	1900 x 80	2	ЛДСП 16,0мм.	2/3
8	КН.НМ.32.23.00.08.00	Стенка вертикальная	2020 x 288	1	ЛДСП 16,0мм.	2/3

Последовательность сборки:

На стенку вертикальную поз. 2, спинку ножную поз. 4 и стенку вертикальную поз. 8 установите подпятники с гвоздем (поз.25). Стенку вертикальную поз. 2 соедините со спинкой головной поз.1 стяжкой межсекционной поз. 24 и шурупами поз. 27. На спинке головной досверлите отверстия Ø7мм насквозь и закрепите на ней мягкий элемент поз. 3 винтами (поз. 31). На царги поз. 5 закрепите стенки вертикальные поз. 7 шурупами (поз. 27). Соедините стенку вертикальную поз. 6 со спинкой головной поз.1 евровинтами (поз. 19), а со спинкой ножной поз. 4 стяжкой эксцентриковой (поз. 20, 21). Соедините царги поз. 5 со спинками кровати стяжкой эксцентриковой (поз. 20, 21, 22) и уголком (поз. 29) с шурупами (поз. 30). Уложите настил поз. 6 на стенки вертикальные поз. 8 и поз. 7 и закрепите его шурупами (поз. 27). Установите заглушки (поз. 23, 28).

Комплектовочная ведомость на фурнитуру

№	Наименование	Кол.
	19 Евровинт 7 * 50	2
	20 Эксцентрик	10
	21 Дюбель ввинчиваемый DU 232 оцин. D=5мм.	6
	22 Дюбель концевой Hettich DU 107	4
	23 Заглушка для эксцентрика	10
	24 Стяжка межсекционная d=5мм.L=27	4
	25 Подпятник с гвоздем	6
	26 Ключ для евровинта	1
	27 Шуруп 4 x 30	35
	28 Заглушка для евровинта	2
	29 Уголок металлический 55 x 25 x 25	4
	30 Шуруп 4 x 16	16
	31 Винт М6х25 с потайной головкой	4

ГАРАНТИЙНЫЙ ТАЛОН

Изготовитель гарантирует соответствие мебели требованиям ГОСТ 16371-2014 "Мебель. Общие технические условия." , ТР ТС 025/2012 "О безопасности мебельной продукции." и ГОСТ 19917-2014 "Мебель для сидения и лежания. Общие технические условия." при соблюдении условий транспортирования, хранения, сборки и эксплуатации. В течении действия гарантийного срока изготовитель рассматривает претензии потребителей по качеству мебели и производит ремонт или замену деталей изделия.

Гарантийный срок эксплуатации : мебель бытовая - 24 месяца, мебель для сидения и лежания - 18 месяцев, мебель детская - 18 месяцев, мебель детская для сидения и лежания - 12 месяцев. Гарантийный срок при розничной продаже через торговую сеть исчисляется со дня продажи мебели.

Условия гарантии.

Претензии по некомплектности фурнитуры принимаются с предъявлением инструкции по сборке и гарантийным талоном (копия).

Претензии по качеству деталей принимаются с предъявлением этикетки от упаковки.

Все гарантийные работы производятся только при предъявлении настоящего гарантийного талона.

СВИДЕТЕЛЬСТВО О ПРИЕМКЕ. ЗАКАЗ №

Мебель соответствует ГОСТ 16371-2014 , ТРТС 025/2012 и ГОСТ 19917-2014 и признана годной к эксплуатации.

Дата выпуска изделия _____

Дата реализации _____

С условиями гарантийного обслуживания ознакомлен _____

Талон сохранять в течении гарантийного срока.

_____ (подпись покупателя)

