

ПРИХОЖАЯ Ксения 1



1. ПРАВИЛА СБОРКИ МЕБЕЛИ.
Изучите комплектность поставки изделия, перечень фурнитуры для его сборки и порядок сборки.
2. ПРАВИЛА ПО ЭКСПЛУАТАЦИИ И УХОДУ ЗА МЕБЕЛЬЮ.
 - 2.1. Перевозка мебели осуществляется только транспортными средствами, приспособленными для ее защиты от механических повреждений, загрязнения и атмосферных осадков.
 - 2.2. Мебель должна эксплуатироваться в закрытых помещениях с температурой воздуха не ниже +5 и не выше +40 градусов, относительной влажностью 66+15%. Не следует ставить мебель близко к холодным стенам и к источникам тепла. Пол в месте установки мебели должен быть ровным и сухим.
 - 2.3. Не допускается попадание на мебель воды, а также растворителей (спирт, бензин, ацетон и др.). При случайном попадании указанных жидкостей на поверхность мебели немедленно убрать их сухой тканью.
 - 2.4. Запрещается ставить на поверхность мебели горячие предметы без подставки.
 - 2.5. Уход за мебелью осуществляется только с помощью специально предназначенных для этого средств. После их использования рекомендуется насухо протереть мебель чистой, сухой мягкой тканью. Не допускается применять соду, порошки и средства, не предназначенные для ухода за мебелью.

ПРИХОЖАЯ Ксения 1



1. ПРАВИЛА СБОРКИ МЕБЕЛИ.
Изучите комплектность поставки изделия, перечень фурнитуры для его сборки и порядок сборки.
2. ПРАВИЛА ПО ЭКСПЛУАТАЦИИ И УХОДУ ЗА МЕБЕЛЬЮ.
 - 2.1. Перевозка мебели осуществляется только транспортными средствами, приспособленными для ее защиты от механических повреждений, загрязнения и атмосферных осадков.
 - 2.2. Мебель должна эксплуатироваться в закрытых помещениях с температурой воздуха не ниже +5 и не выше +40 градусов, относительной влажностью 66+15%. Не следует ставить мебель близко к холодным стенам и к источникам тепла. Пол в месте установки мебели должен быть ровным и сухим.
 - 2.3. Не допускается попадание на мебель воды, а также растворителей (спирт, бензин, ацетон и др.). При случайном попадании указанных жидкостей на поверхность мебели немедленно убрать их сухой тканью.
 - 2.4. Запрещается ставить на поверхность мебели горячие предметы без подставки.
 - 2.5. Уход за мебелью осуществляется только с помощью специально предназначенных для этого средств. После их использования рекомендуется насухо протереть мебель чистой, сухой мягкой тканью. Не допускается применять соду, порошки и средства, не предназначенные для ухода за мебелью.



В процессе производства изделия, компания изготовитель считает возможным производить конструктивные и технологические изменения, направленные на улучшение качества мебели.



! **Внимание!** Предприятие не несет ответственности за дефекты, возникшие в случае нарушения правил хранения и эксплуатации мебели.



В процессе производства изделия, компания изготовитель считает возможным производить конструктивные и технологические изменения, направленные на улучшение качества мебели.



! **Внимание!** Предприятие не несет ответственности за дефекты, возникшие в случае нарушения правил хранения и эксплуатации мебели.

КОМПЛЕКТНОСТЬ ПОСТАВКИ

Спецификация деталей

Уп. №1 "Шкаф"			
1. Боковина	2050 × 352	2 шт.	
2. Крышка "фрезер"	895 × 352	1 шт.	
3. Вязка	566 × 352	2 шт.	
4. Перегородка	1366 × 320	1 шт.	
5. Полка	665 × 340	1 шт.	
6. Створка светл.	2062 × 345	1 шт.	
7. Створка светл.	2062 × 245	1 шт.	
8. Усиление	80 × 566	1 шт.	
9. ДВП	2080 × 295	2 шт.	

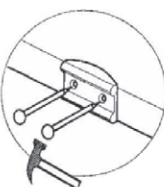
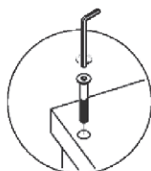
Уп. №2 "Крышки"			
10 Крышка "фрезер"	1500 × 384	1 шт.	
11 Крышка "фрезер"	1500 × 352	1 шт.	
12 Крышка "фрезер"	880 × 330	1 шт.	
13 Усиление светл.	192 × 1666	3 шт.	
14 Усиление светл.	368 × 192	1 шт.	
15 Усиление светл.	210 × 1666	1 шт.	
16 Боковина	368 × 352	2 шт.	
17 Вязка "фрезер"	310 × 180	2 шт.	
18 Створка светл.	400 × 345	2 шт.	
19 ДВП	395 × 695	1 шт.	

Спецификация фурнитуры

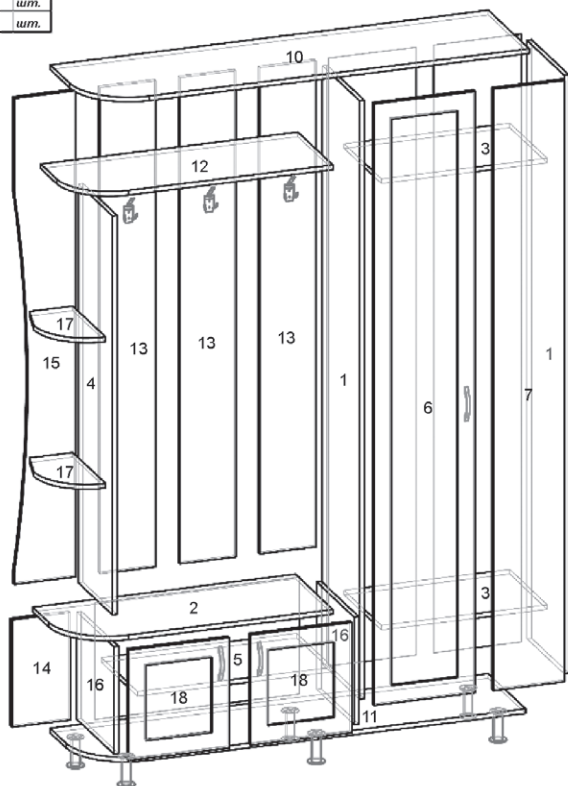
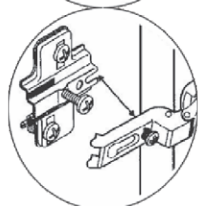
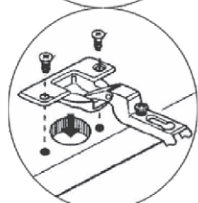
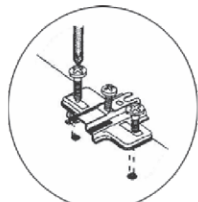
Пакет 100x150:	
Гвозди 2*20	50гр
Шуруп 4*16	80гр

Пакет 150x250:	
Евроключ	1шт
Болт для ручек	6шт
Заглушки	20шт
Полкодержатель	5шт
Шкант	10шт

Гофроящик (основная упаковка):	
Еврошуруп	52шт
Крючок 3-рож. "Ева"	3шт
Опора конусная	6шт
Петля 4-х шарнир.	11шт
Ручка 128мм хром	3шт
Штанга вьд.320мм	1шт



УСТАНОВКА ДВЕРНЫХ ПЕТЕЛЬ



КОМПЛЕКТНОСТЬ ПОСТАВКИ

Спецификация деталей

Уп. №1 "Шкаф"			
1. Боковина	2050 × 352	2 шт.	
2. Крышка "фрезер"	895 × 352	1 шт.	
3. Вязка	566 × 352	2 шт.	
4. Перегородка	1366 × 320	1 шт.	
5. Полка	665 × 340	1 шт.	
6. Створка светл.	2062 × 345	1 шт.	
7. Створка светл.	2062 × 245	1 шт.	
8. Усиление	80 × 566	1 шт.	
9. ДВП	2080 × 295	2 шт.	

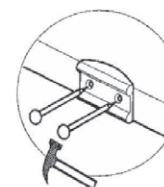
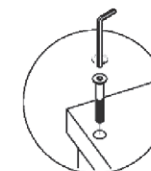
Уп. №2 "Крышки"			
10 Крышка "фрезер"	1500 × 384	1 шт.	
11 Крышка "фрезер"	1500 × 352	1 шт.	
12 Крышка "фрезер"	880 × 330	1 шт.	
13 Усиление светл.	192 × 1666	3 шт.	
14 Усиление светл.	368 × 192	1 шт.	
15 Усиление светл.	210 × 1666	1 шт.	
16 Боковина	368 × 352	2 шт.	
17 Вязка "фрезер"	310 × 180	2 шт.	
18 Створка светл.	400 × 345	2 шт.	
19 ДВП	395 × 695	1 шт.	

Спецификация фурнитуры

Пакет 100x150:	
Гвозди 2*20	50гр
Шуруп 4*16	80гр

Пакет 150x250:	
Евроключ	1шт
Болт для ручек	6шт
Заглушки	20шт
Полкодержатель	5шт
Шкант	10шт

Гофроящик (основная упаковка):	
Еврошуруп	52шт
Крючок 3-рож. "Ева"	3шт
Опора конусная	6шт
Петля 4-х шарнир.	11шт
Ручка 128мм хром	3шт
Штанга вьд.320мм	1шт



УСТАНОВКА ДВЕРНЫХ ПЕТЕЛЬ

