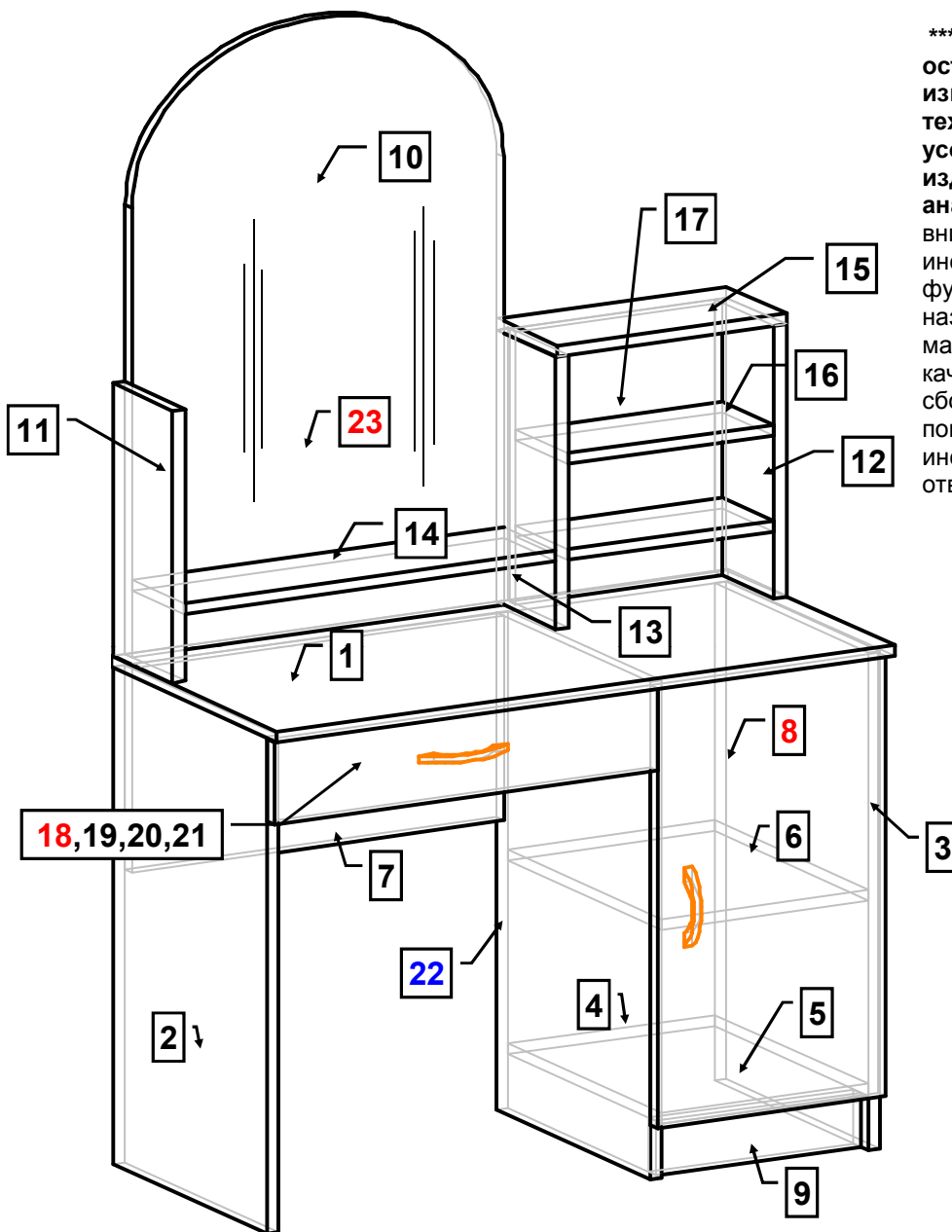


Стол туалетный "Надежда - М 09"



*** Предприятие - изготовитель оставляет за собой право на внесение изменений в конструкторско - технологическую документацию, усовершенствование конструкции изделия и замену фурнитуры на аналогичную. Перед сборкой внимательно ознакомьтесь с данной инструкцией. Проверьте комплектность фурнитуры и разберите ее по назначению. Упаковку и прокладочный материал можно использовать в качестве подстилочного материала при сборке. Сборку производите на ровной поверхности. Подготовьте необходимые инструменты: плоскую и крестовую отвертки, дрель, рулетку.

**Качество мебели
зависит от качества
сборки.
Рекомендуем доверять
сборку специалистам!**

ПРАВИЛА И УСЛОВИЯ БЕЗОПАСНОЙ ЭКСПЛУАТАЦИИ.

1. Рекомендации по уходу за мебелью и ее эксплуатации

1.1 Помещение, в котором хранится или эксплуатируется мебель должно быть сухим с температурой воздуха не ниже +5С и не выше 40С. Необходимо предохранять поверхность изделия от механических повреждений. Допускается протирать поверхность сухой или влажной салфеткой без применения химических веществ.

2. Требования безопасности мебельной продукции при эксплуатации.

2.1 Использование мебельной продукции, выпущенной в обращение, должно осуществляться по назначению мебели, указанному в маркировке, инструкции по сборке, эксплуатации и уходу, а также (при необходимости) с учетом допустимых предельных нагрузок, указанных изготовителем.

2.2 Мебельная продукция, поставляемая в разобранном виде, должна собираться в соответствии с приложенной изготовителем инструкцией по сборке, включающей комплектную ведомость и схему монтажа.

2.3 При эксплуатации мебельной продукции необходимо исключить попадание воды и иных жидкостей на элементы изделий мебели, соприкасающихся с полом. При монтаже моек, раковин в изделиях мебели для кухонь, ванных комнат, лабораторной мебели должна быть предусмотрена их гидроизоляция в местах контакта с поверхностью корпуса изделия мебели.

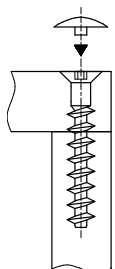
2.4 При установке изделий мебели в непосредственной близости от нагревательных и отопительных приборов их поверхности во время эксплуатации должны быть защищены от нагрева. Температура нагрева элементов мебели не должна превышать +40С.

Комплектовочная ведомость на детали

№	Наименование	Размеры, мм.	Кол.
1	Крышка	804 x 390	1
2	Ст.вертик.боковая левая	730 x 360	1
3	Ст.вертик.боковая правая	730 x 360	1
4	Стенка вертик. средняя	730 x 360	1
5	Стенка горизонт.	268 x 360	1
6	Полка	264 x 340	1
7	Стенка вертикальная задняя	484 x 300	1
8	Дверь	646 x 296	1
9	Плинтус	268 x 80	1
10	Подзеркальник	900 x 484	1
11	Ст.вертик.левая	400 x 140	1
12	Ст.вертик.правая	400 x 140	1
13	Стенка вертик.средняя	400 x 140	1
14	Стенка горизонт.	484 x 120	1
15	Стенка горизонт.	300 x 142	1
16	Стенка горизонт.	268 x 120	2
17	Стенка вертикальная задняя	400 x 268	1
18	Фасадная стенка ящика	500 x 130	1
19	Стенка ящика задняя	426 x 100	1
20	Стенка ящика боковая	300 x 100	2
21	Дно ящика ДВП	456 x 308	1
22	Ст.задняя ДВП	660 x 295	1
23	Зеркало (по шаблону)	760 x 470	1



Стяжка эксцентриковая



Евровинт 7 x 50

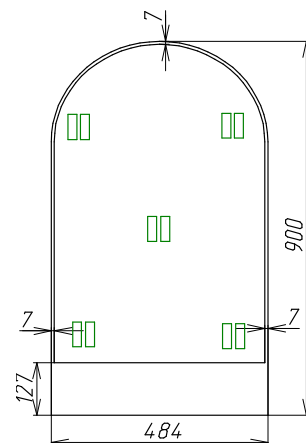


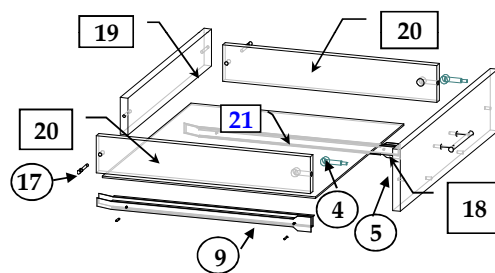
Схема приклеивания скотча

Шурупами 3 x 16 на стенках вертикальных боковых поз.2, 3, 4 закрепите наконечники.
 Шурупами 4 x 16 на стенке вертикальной правой поз. 4 закрепите ответные планки петель.
 Шурупами 3,5 x 16 на стенках вертикальных боковых поз.2, 3 закрепите роликовые направляющие.
 В плинтусе поз. 9, в отверстия диаметром 8 мм. забейте шканты. Соедините плинтус поз.9 со стенками вертикальными боковыми поз. 3, 4. Евровинтами соедините стенки вертикальные боковые поз. 2, 3 со стенкой вертикальной задней поз. 7. Аналогично соедините стенки вертикальные боковые поз. 3, 4 со стенкой горизонтальной поз. 5.
 На подзеркальник поз.10 наклеить зеркало поз.23 с помощью двухстороннего скотча поз.18.
 Шкантами соедините стенки поз.16, 17 со стенками поз. 12, 13. Подзеркальник поз. 10 соедините со стенками поз. 11, 13 евровинтами.
 Стенки вертикальные боковые поз. 2, 3, 4 соедините с крышкой поз. 1 эксцентриковыми стяжками.

Соберите выдвижной ящик.

1. Шурупами 4 * 30 соедините стенки ящика поз. 19,20.
2. Эксцентриковыми стяжками поз.4,5 соедините фасадную стенку поз.18 со стенками ящика боковыми поз.20
3. В паз фасадной стенки ящика установите дно ящика поз.21 и закрепите его фиксаторами поз. 19 и шурупами 3 * 16
4. К боковым стенкам ящика, через дно, шурупами 3,5 * 16 закрепите ответные планки от роликовых направляющих поз.9.

Установите ящик в проем.
 Закрепите лицевую фурнитуру.
 Навесьте и отрегулируйте распашную дверь.
 Закрепите лицевую фурнитуру.



Комплектовочная ведомость на фурнитуру

№	Наименование	Кол.
1	Евровинт 7 * 50	26
2	Заглушка для евровинта	26
3	Ключ для евровинта	1
4	Эксцентрик	10
5	Дюбель ввинчиваемый DU 232 оцинкован. Ø 5 мм.	10
6	Заглушка для эксцентрика	10
7	Полкодержатель металлический	4
8	Петля для накладной двери 0	2
9	Роликовая направляющая L = 300 мм.	1
10	Наконечник	6
11	Ручка - скоба	2
12	Амортизатор	4
13	Шурупы 3 * 16	40
14	3,5 * 16	12
15	4 * 16	8
16	4 * 30	4
17	Шкант 8 x 30	16
18	Скотч двухсторонний	10
19	Фиксатор для задней стенки	2



ГАРАНТИЙНЫЙ ТАЛОН

Изготовитель гарантирует соответствие мебели требованиям ГОСТ 16371-2014 "Мебель. Общие технические условия." и ТР ТС 025/2012 "О безопасности мебельной продукции." при соблюдении условий транспортирования, хранения, сборки и эксплуатации. В течении действия гарантийного срока изготовитель рассматривает претензии потребителей по качеству мебели и производит ремонт или замену деталей изделия. Гарантийный срок эксплуатации 24 месяца со дня продажи мебели через торговую сеть

Условия гарантии.

Претензии по комплектности фурнитуры принимаются с предъявлением инструкции по сборке и гарантийным талоном (копия).
 Претензии по качеству деталей принимаются с предъявлением этикетки от упаковки.
 Все гарантийные работы производятся только при предъявлении настоящего гарантийного талона.

СВИДЕТЕЛЬСТВО О ПРИЕМКЕ. ЗАКАЗ №

Мебель соответствует ГОСТ 16371-2014 и ТРТС 025/2012 и признана годной к эксплуатации.

Дата выпуска изделия _____
 Дата реализации _____
 С условиями гарантийного обслуживания ознакомлен _____

Талон сохранять в течении гарантийного срока. (подпись покупателя)

Срок службы изделия 10 лет.

Претензии принимаются по адресу:

606400 Российская Федерация, Нижегородская обл., г.Балахна, ул. Челюскинцев, д. 27.
 WEB-адрес: www.olmeko.ru Тел./факс: 8(83144)6-67-77

