

## Общие правила сборки корпусной мебели

1. Внимательно изучить эскиз и инструкцию по сборке.
2. Разложить детали по секциям, согласно инструкции.
3. Прикрутить направляющие для выдвижных ящиков к боковинам.
4. Скрепить боковины с вязками с помощью чтяжек. Во избежание перекоса створок, после того как секция собрана, необходимо измерить диагонали. они должны быть одинаковыми (+/- 1-2 мм)

### **5. Только после этих действий Вы можете прибить заднюю стенку!!!**

Используйте данное примечание при сборке каждой секции.

6. Положив изделие на боковину, примерить створки (створку).
7. При наличии с одной стороны створки присадка осуществляется относительно верхней вязки.
8. При наличии нескольких створок присадка начинается с верхней (относительно верхней вязки) и продолжается поочередно с учетом зазора между створками.
9. При установке изделия его нужно ставить на ровную поверхность, при отсутствии таковой использовать подкладки для исправления неровностей пола. В противном случае, возможно несоответствие углов створок и ровности всего изделия.
10. Небольшое отклонение в створках выравнивается регулировочными винтами на петлях.
11. При наличии в изделии шкантов нужно помнить, что в первую очередь шкант помещается в поперечное отверстие а затем присаживается в продольное.
12. При использовании шурупов обратите внимание на то, чтобы не оказались слишком длинными или короткими.
13. Подпятники прибиваются ограничительным ребром вовнутрь.
14. Во избежание сколов при необходимой досверловке отверстий необходимо на выходе сверла подложить дощечку и плотно прижать к детали.
15. Нагрузка на полку не должна превышать 8 кг, при условии статичной равномерной нагрузки на полку.
16. При наличии в изделии деталей из МДФ, облицованных пленкой ПВХ с глянцевым покрытием, то перед установкой на каркас необходимо удалить защитную пленку.

## Общие правила эксплуатации и ухода за мебелью

1. Мебель должна храниться и эксплуатироваться в крытых отапливаемых помещениях при температуре не ниже +2° С и относительной влажности воздуха от 45% до 75%.
2. Для предотвращения деформации створок в изделиях, они должны находиться в закрытом состоянии.
3. При ослаблении креплений соединений, необходимо периодически подтягивать винты, шурупы, стяжки и т.д
4. Поверхность изделий следует предохранять от воздействия различных растворителей, кислот, щелочей и механических повреждений, а также не следует ставить на рабочие поверхности горячие предметы без влаги и теплоизоляционных подкладок.
5. Не допускается применение соды, порошков и других материалов, не предназначенных для ухода за мебелью.
6. Зеркала следует протирать мягкой тканью, для удаления загрязнений - использовать специальные жидкости.

### **7. Помните, что сохранность и долговечность изделия зависит не только от ее конструкции и качества материалов, но и от правильной эксплуатации и ухода за ней.**

## Гарантийные обязательства

1. Изготовитель гарантирует соответствие изделия требованиям ГОСТ 16371, 19917 при соблюдении покупателем правил транспортировки, хранения, сборки и эксплуатации.
2. Гарантийный срок эксплуатации изделия - 12 месяцев со дня продажи, но не более 18 месяцев со дня изготовления.

Гарантии не распространяются на изделия поврежденные при перевозке, а также при несоблюдении правил сборки, эксплуатации и хранения, изложенных в данной инструкции.

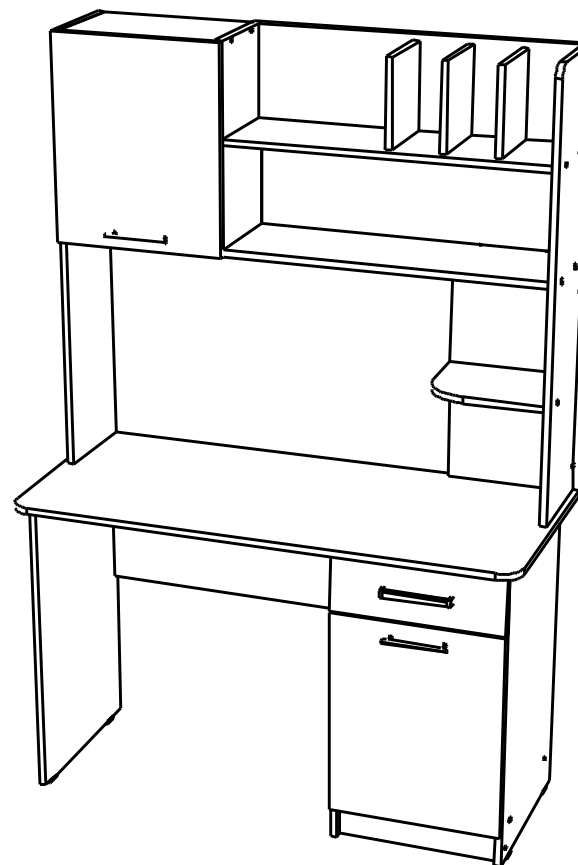
## Инструкция по сборке и эксплуатации мебели

Уважаемые покупатели, рекомендуем доверить сборку Вашей мебели профессиональным сборщикам

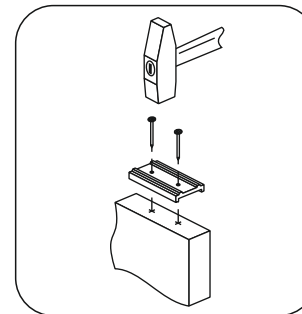
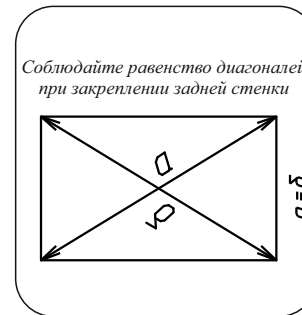
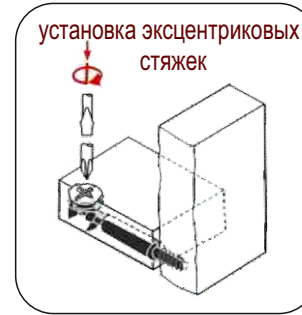
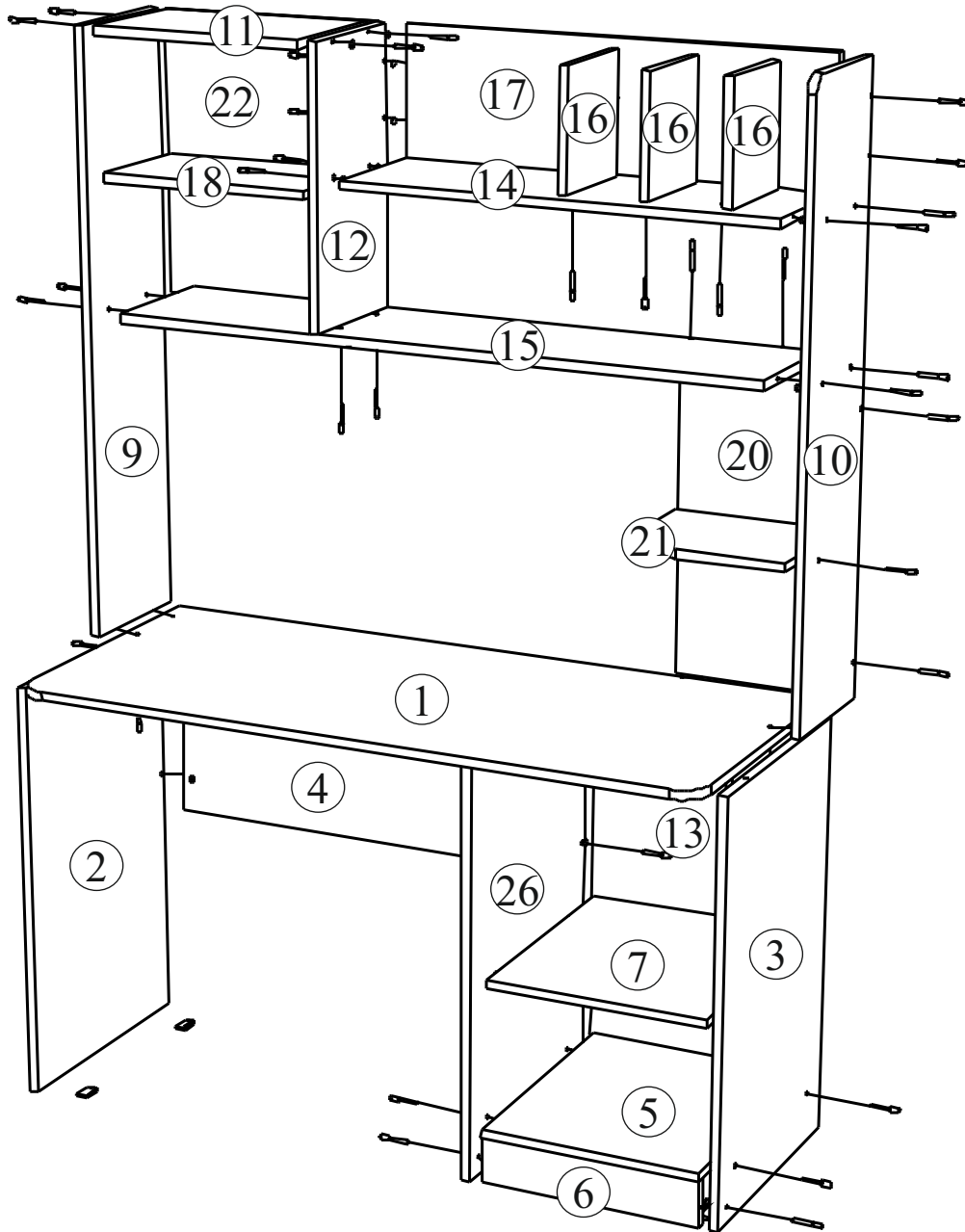
## «Хогвартс»

## Стол

Габариты (ДхГхВ), мм: 1230x555x1815



## Комплектация деталей



### Спецификация на ЛДСП 16мм (темный)

Поз.	Наименование	Кол-во	Длина[L]	Ширина[W]
8	Дверь	2	500	412
16	Вертикальная	3	208	202
20	Задняя панель	1	564	288

### Спецификация на ЛДСП 16мм (светлый)

Поз.	Наименование	Кол-во	Длина[L]	Ширина[W]
1	Крышка	1	1230	550
2	Бок	1	734	450
3	Бок прав	1	734	450
4	Задняя панель	1	738	352
5	Вязка	1	384	450
6	Цоколь	1	384	80
7	Полка	1	384	430
9	Стойка надставки	1	1064	250
10	Стойка надставки	1	1064	250
11	Крышка надставки	1	383	250
12	Перегородка	1	484	250
14	Вязка надставки	1	769	250
15	Вязка надставки	1	1168	250
17	Задняя панель	1	769	224
18	Полка	1	383	230
21	Полк надставки	1	288	234
23	Бок ящ	2	400	96
24	Пер/зад ящ	2	326	96
25	Фасад ящ ика	1	146	412
26	Бок лев	1	734	450

### Спецификация на ДВП

Поз.	Наименование	Кол-во	Длина[L]	Ширина[W]
13	ДВП Задняя стенка	1	653	413
19	ЛДВП Дно ящ ика	1	358	400
22	ЛДВП Задняя стенка	1	498	412

### Комплектация фурнитурой

Внешний вид	Наименование	Кол-во	Ед. изм.
	Шуруп 4*16	24	шт.
	Ручка-скоба 160 мм	3	шт.
	Петля накладная	4	шт.
	Еврошуруп	50	шт.
	Заглушка еврошурупа	32	шт.
	Ключ для еврошурупа	1	шт.
	Подпятник	6	шт.
	Гвоздь 2x20	50	шт.
	Направляющие роликовые 400 мм	1	шт.
	Стяжка эксцентриковая	8	шт.
	Заглушка для эксцентрика	4	шт.
	Полкодержатель	8	шт.