

№	Перечень деталей	L,мм	B,мм	Кол.	№	Перечень фурнитуры	Кол.
1	Столешница	1224	702	1шт.	21	Винт-конфирмат [7x50], шт.	58
2	Фасад ящика	181	380	3шт.	22	Заглушка винта-конфирмата самокл, шт.	43
3	Полка	272	250	4шт.	23	Эксцентриковая стяжка, шт.	12
4	Боковина правая	730	600	1шт.	24	Заглушка эксцентрика, шт.	12
5	Перегородка	730	600	1шт.	25	Саморез [3x20], шт.	24
6	Боковина левая	730	600	1шт.	26	Подпятник, шт.	8
7	Крышка тумбы	384	550	1шт.	27	Ручка-скоба, шт.	3
8	Полка под клавиатуру	660	302	1шт.	28	Роликовые направляющие L=400мм, к-т	3
9	Дно тумбы	384	500	1шт.	29	Уголок крепежный пластмассовый, шт.	8
10	Царга	250	685	1шт.	30	Саморез [3,5x12], шт.	16
11	Полка верхняя	644	250	1шт.	31	Гвоздь [1,6x25], шт.	35
12	Стойка	504	252	2шт.	32	Роликовые направляющие L=350 мм (для клавиатуры), к-т	1
13	Подставка	220	550	1шт.	33	Саморез [4x16], шт.	16
14	Стойка прямая	504	200	2шт.			
15а	Боковина ящика левая	400	100	3шт.			
15б	Боковина ящика правая	400	100	3шт.			
16	Задняя панель ящика	327	100	3шт.			
17	Цоколь подставки	500	60	1шт.			
18	Цоколь	384	60	1шт.			
19	Задняя стенка (ДВП)	566	412	1шт.			
20	Дно ящика (ДВП)	355	403	3шт.			

Примечание: В местах соприкосновения деталей с полом цвет кромки может отличаться от кромки на остальных деталях. Это не является заводским браком.

Последовательность сборки:

Сборка стола:

1. Прикрепить к боковинам стола (4, 6), перегородке (5) и цоколю подставки (17) подпятники (26) гвоздями (31) к торцам, с нижней стороны на расстоянии 50мм от края.
2. Прикрепить крепежные уголки (29) саморезами 4x16 (33), как показано на рисунке 1, по имеющейся на боковинах (4, 6), перегородке (5) и царге (10) разметке.
3. Установить при помощи саморезов 3,5x12 (30) направляющие (28) выдвижных ящиков на боковину левую (6) и перегородку (5), направляющие (32) полки для клавиатуры установить на перегородку (5) и боковину правую (4).
4. По разметке (рисунок 6) сделать проколы в местах отверстий под конфирматы на полках (3).
5. Собрать отдельно верхнюю часть стола и нижнюю часть стола по рисункам 1 и 2 при помощи винтов-конфирматов (21).
6. Установить собранную верхнюю часть стола на собранную нижнюю часть стола. Прикрепить крепежные уголки (29) к столешнице (1) при помощи саморезов 4x16 (33), по имеющейся на столешнице (1) разметке.

Сборка ящиков:

Установить муфты эксцентриков (23) в подходящие отверстия на боковинах ящиков (15). Вкрутить шток эксцентрика в фасады ящиков (2) (рисунок 3). Собрать ящики по рисунку 4 при помощи винтов-конфирматов (21) и эксцентриковых стяжек (23).

Установка задней стенки тумбы и дна ящиков (рис.5):

Выверить прямоугольность корпуса ящиков (равные диагонали). Закрепить по рисунку 5 гвоздями (31) заднюю стенку тумбы (19). Дно ящиков (20) завести в паз на фасаде (2), закрепить гвоздями (31) к задней панели (16). На боковины (15) установить направляющие (28) и закрепить их саморезами 3x20 (25).

Завершение установки:

Установить направляющие (32) на полку для клавиатуры (8), выровняв направляющие по переднему краю полки; закрепить саморезами 3x20 (25) в торец.

Установить ящики в тумбу, установить полку для клавиатуры. Проверить легкость хода, зазоры между ящиками, при необходимости отрегулировать положение направляющих на стенках боковых.

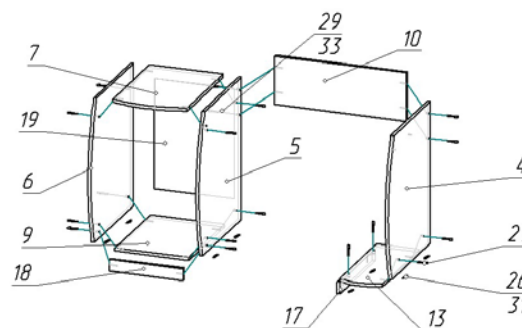


Рис.1 Сборка нижней части стола

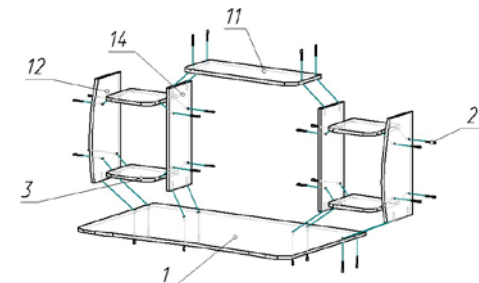


Рис.2 Сборка верхней части стола

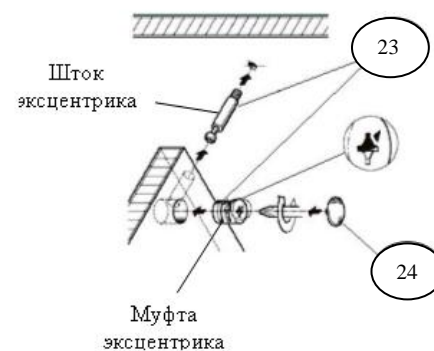


Рис.3 Установка эксцентриковой стяжки

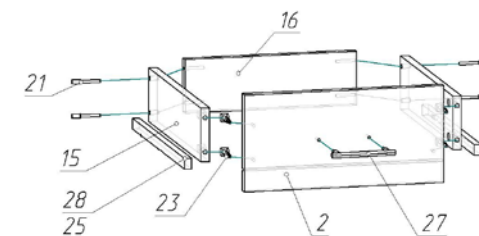


Рис.4 Сборка ящика

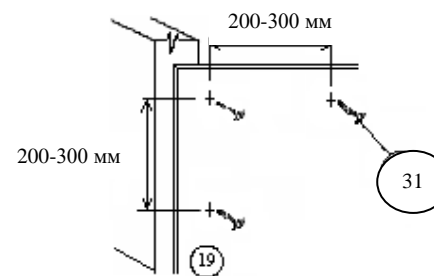


Рис.5 Установка задней стенки тумбы и дна ящиков

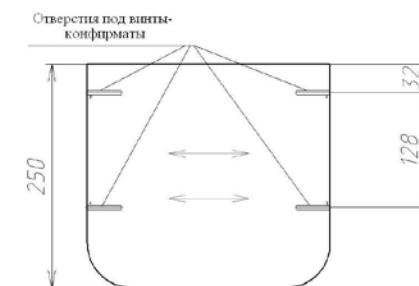


Рис.6 Разметка отверстий под конфирматы на полках

Правила транспортировки, хранения и эксплуатации

Уважаемый покупатель убедительно просим Вас принять к сведению настоящую Информацию для потребителей и следовать ее рекомендациям.

Доставка мебели

Рекомендуется пользоваться услугой по доставке, оказываемой продавцом или специализированными организациями. Недостатки мебельных изделий, ставшие следствием самостоятельной доставки, не подлежат устранению в порядке гарантии.

Сборка мебели

1. Рекомендуется пользоваться услугой по сборке и установке изделий, оказываемой продавцом или специализированными организациями.
2. Сборка мебели должна осуществляться на ровной чистой поверхности. При сборке руководствуйтесь инструкцией.

Общие рекомендации по эксплуатации и уходу

1. Мебель необходимо хранить и эксплуатировать в сухих и теплых помещениях при температуре не ниже +2°C и не выше +40 °C при относительной влажности воздуха 45-70%.
2. Мебель должна устанавливаться на расстоянии не менее 50-70 см от нагревательных приборов.
3. Следует избегать попадания влаги на поверхность изделия.
4. Не следует ставить на поверхность мебели горячие предметы без теплоизоляционной прокладки.
5. Поверхности мебели необходимо беречь от ударов твердыми предметами во избежание появления царапин, вмятин, трещин.
6. Пыль с поверхностей удалять мягкой сухой тканью. Для очистки мебели использовать специальные составы для чистки мебели типа «Полироль».

Гарантийные обязательства

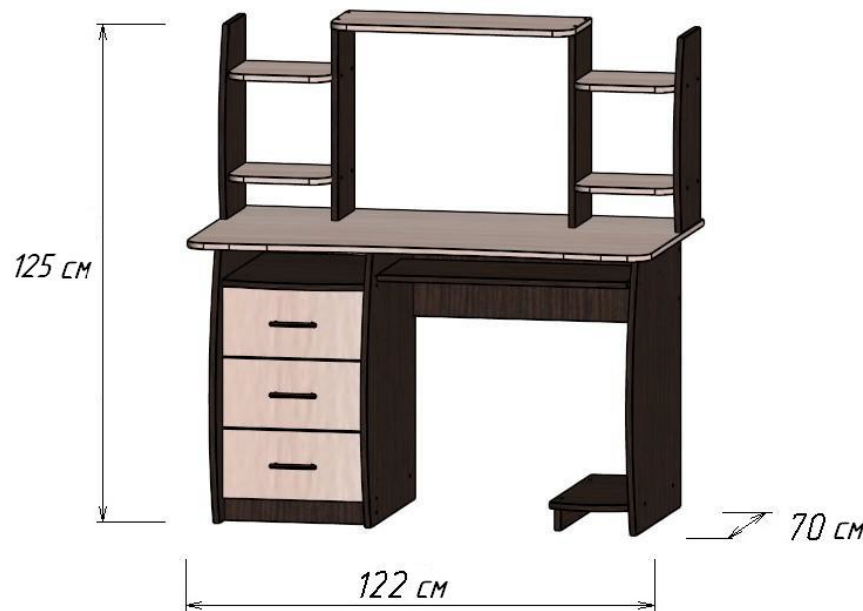
Продавец предоставляет гарантию на проданный товар в течение 24 месяцев со дня продажи мебели при соблюдении потребителем условий транспортирования, хранения, сборки и правил эксплуатации мебели.

В течение действия гарантийных обязательств, продавец обязуется в объективно исполнимый минимальный срок после обнаружения покупателем брака осуществить ремонт или замену дефектных частей изделия.

Эксплуатация мебели признается неправильной, если имеются достаточные основания утверждать, что мебель или ее отдельные поверхности были подвергнуты механическим, термическим воздействиям, воздействию воды или пара, воздействию агрессивных средств или красителей и др., в результате чего в местах воздействия появились повреждения.

Примечание: Руководство по эксплуатации к изделию может не отражать незначительных конструктивных изменений в изделии, внесенных изготовителем после печати данного руководства, а так же изменений по комплектующим изделиям и документации, поступающей с ними.

ПАСПОРТ Стол компьютерный «Большой» 122x70x125 см



EAC

Материалы, применяемые в производстве данного изделия:

ЛДСП - древесно-стружечные плиты ГОСТ Р 52078-2003, облицованные пленками на основе термореактивных полимеров.

ДВП - плиты древесноволокнистые ГОСТ 4598-86.

Декларация о соответствии: ЕАЭС N RU Д-РУ.МН33.В.00541 от 23.03.2018 г.