

Общие правила сборки корпусной мебели

1. Внимательно изучить эскиз и инструкцию по сборке.
2. Разложить детали по секциям, согласно инструкции.
3. Прикрутить направляющие для выдвижных ящиков к боковинам.
4. Скрепить боковины с вязками с помощью чтяжек. Во избежание перекоса створок, после того как секция собрана, необходимо измерить диагонали. они должны быть одинаковыми (+/- 1-2 мм)

5. Только после этих действий Вы можете прибить заднюю стенку!!!

Используйте данное примечание при сборке каждой секции.

6. Положив изделие на боковину, примерить створки (створку).
7. При наличии с одной стороны створки присадка осуществляется относительно верхней вязки.
8. При наличии нескольких створок присадка начинается с верхней (относительно верхней вязки) и продолжается поочередно с учетом зазора между створками.
9. При установке изделия его нужно ставить на ровную поверхность, при отсутствии таковой использовать подкладки для исправления неровностей пола. В противном случае, возможно несовпадение углов створок и ровности всего изделия.
10. Небольшое отклонение в створках выравнивается регулировочными винтами на петлях.
11. При наличии в изделии шкантов нужно помнить, что в первую очередь шкант помещается в поперечное отверстие а затем присаживается в продольное.
12. При использовании шурупов обратите внимание на то, чтобы не оказались слишком длинными или короткими.
13. Подпятники прибиваются ограничительным ребром вовнутрь.
14. Во избежание сколов при необходимой досверловке отверстий необходимо на выходе сверла подложить дощечку и плотно прижать к детали.
15. Нагрузка на полку не должна превышать 8 кг, при условии статичной равномерной нагрузки на полку.
16. При наличии в изделии деталей из МДФ, облицованных пленкой ПВХ с глянцевым покрытием, то перед установкой на каркас необходимо удалить защитную пленку.

Общие правила эксплуатации и ухода за мебелью

1. Мебель должна храниться и эксплуатироваться в крытых отапливаемых помещениях при температуре не ниже +2° С и относительной влажности воздуха от 45% до 75%.
2. Для предотвращения деформации створок в изделиях, они должны находиться в закрытом состоянии.
3. При ослаблении креплений соединений, необходимо периодически подтягивать винты, шурупы, стяжки и т.д
4. Поверхность изделий следует предохранять от воздействия различных растворителей, кислот, щелочей и механических повреждений, а также не следует ставить на рабочие поверхности горячие предметы без влаги и теплоизоляционных подкладок.
5. Не допускается применение соды, порошков и других материалов, не предназначенных для ухода за мебелью.
6. Зеркала следует протирать мягкой тканью, для удаления загрязнений - использовать специальные жидкости.

7. Помните, что сохранность и долговечность изделия зависит не только от ее конструкции и качества материалов, но и от правильной эксплуатации и ухода за ней.

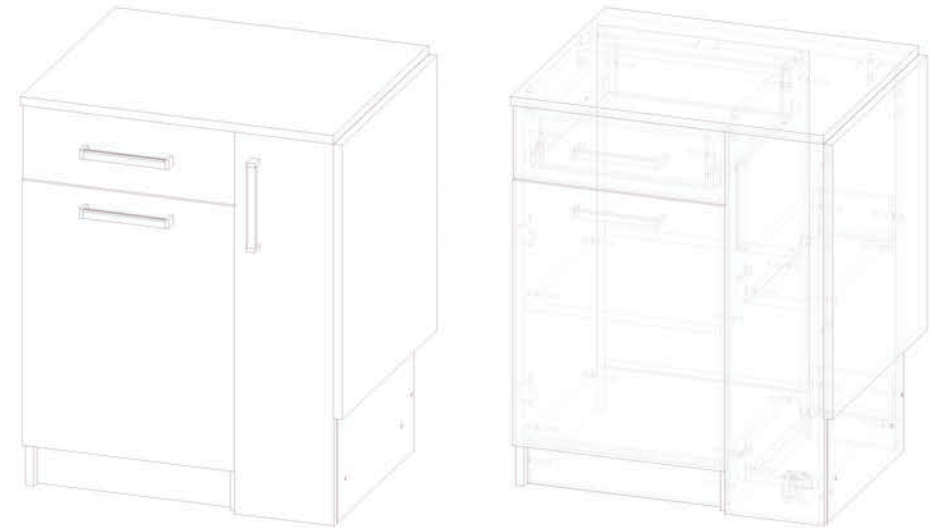
Гарантийные обязательства

1. Изготовитель гарантирует соответствие изделия требованиям ГОСТ 16371, 19917 при соблюдении покупателем правил транспортировки, хранения, сборки и эксплуатации.
2. Гарантийный срок эксплуатации изделия - 12 месяцев со дня продажи, но не более 18 месяцев со дня изготовления.

Гарантии не распространяются на изделия поврежденные при перевозке, а также при несоблюдении правил сборки, эксплуатации и хранения, изложенных в данной инструкции.

Инструкция по сборке и эксплуатации мебели

Уважаемые покупатели, рекомендуем доверить сборку Вашей мебели профессиональным сборщикам

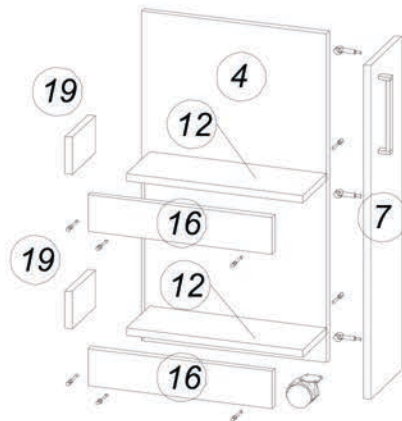
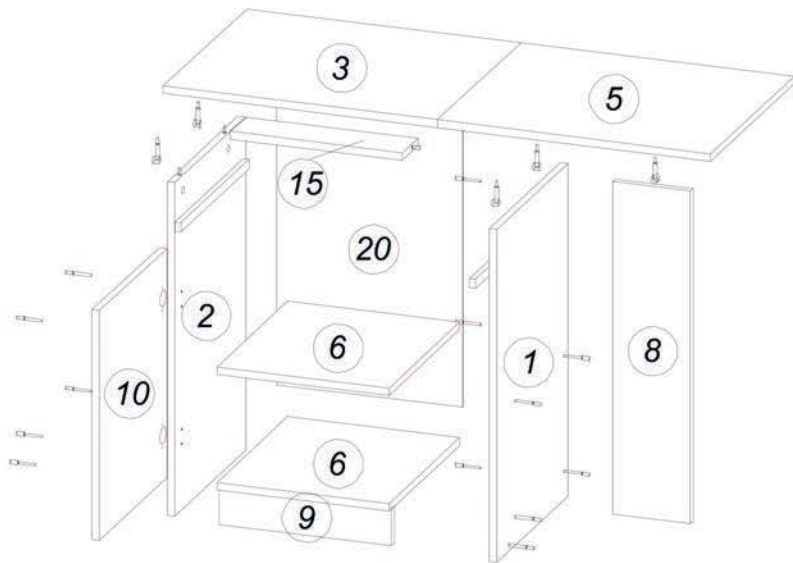


«Стол складной»

Габариты: Д586хГ490хВ740 мм

(длина в разложенном виде 1100 мм)

«Стол складной»

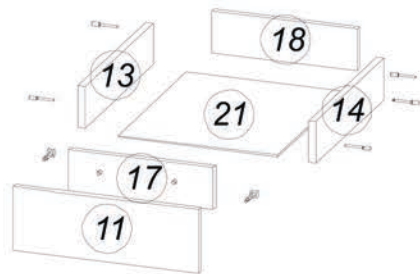


ЛДСП Каркас

Поз.	Наименование	Кол-во	Размер	
			Длина	Ширина
7	Панель	1	720	186
6	Вязка	2	368	416
9	Цоколь	1	368	80
8	Опора	1	720	166
5	Крышка	1	514	490
2	Боковина левая	1	720	416
1	Боковина правая	1	720	416
4	Панель	1	712	395
3	Крышка	1	586	490
10	Створка	1	497	397
17	Передняя стенка ящика	1	310	90
16	Панель	2	80	394
19	Панель	2	80	137
18	Задняя стенка ящика	1	310	90
15	Планка	1	368	90
12	Вязка	2	378	137
1	Фасад ящика	1	137	397
14	Бок ящика правый	1	400	90
13	Бок ящика левый	1	400	90

ДВП

Поз.	Наименование	Кол-во	Размер	
			Длина	Ширина
20	Задняя стенка	1	638	396
21	Дно ящика	1	342	400



Фурнитура

Комплекующая	Ед. изм.	Кол-во
Гвоздь толевый 2x20	шт	30
Евровинт 6.3x50	шт	31
Заглушка для евровинта	шт	31
Евроключ	шт	1
Ручка C18 160 мм	шт	3
Набойка черная	шт	7
Эксцентриковая стяжка	шт	12
Дюбель Twister, односторонний (30 мм, d5)	шт	12
Заглушка д/эксцентрика	шт	8
Петля картонная ПН-60	шт	4
Шуруп 4x16	шт	56
Петля 4-х шарнирная накладная	шт	2
Направляющие роликовые, 400мм	к-т	1
Опора колесная 50 мм	шт	1

Панели 3,5 и 4,8 соединить между собой картонной петлей ПН-60.

Петля ПН-60 крепится шурупами 4x16 мм.