












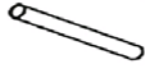
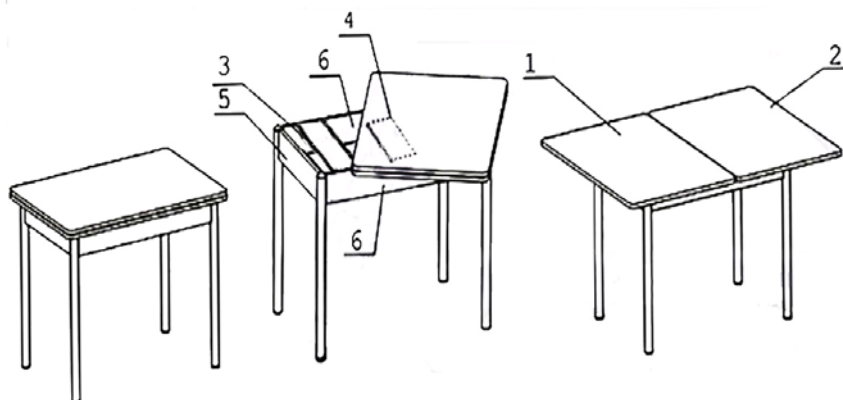




Инструкция по сборке стола поворотно-откидного «Пируэт», 800(1200) × 600 × 750 мм

						
евровинт 8 шт.	винт М10 4 шт.	гайка М10 4 шт.	стяжка угловая 4 шт.	полко-держатель 1 шт.	заглушка под евровинт 8 шт.	шайба 2 шт.
						
винт 6x30 1 шт.	петля скрытая d 10 мм 3 шт.	футорка металл. 1 шт.	гвоздь 6 шт.	саморез 24 шт.	ключ шестигранный 1 шт.	опора 4 шт.



Наименование деталей

1. Крышка стола 800x596	1 шт.
2. Крышка стола 800x596	1 шт.
3. Планка 468x80	1 шт.
4. Полка 468x140	1 шт.
5. Планка 446x100	2 шт.
6. Планка 646x100	2 шт.

Внимание!
До раскладывания крышки стола,
крышку сначала повернуть.

